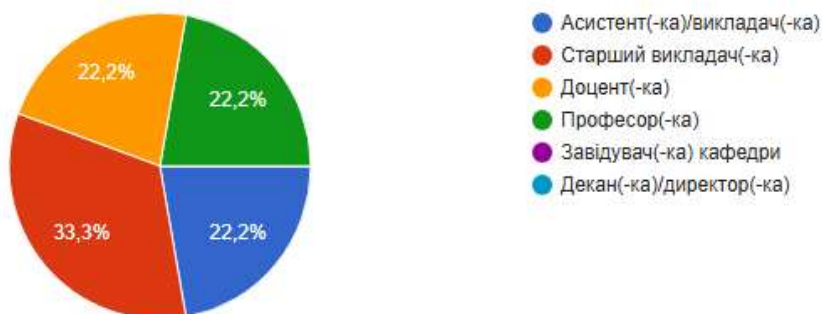


**Результати опитування науково-педагогічних працівників,
що забезпечують ОП Акторська майстерність та продюсування 2023-
2024 н.р.**

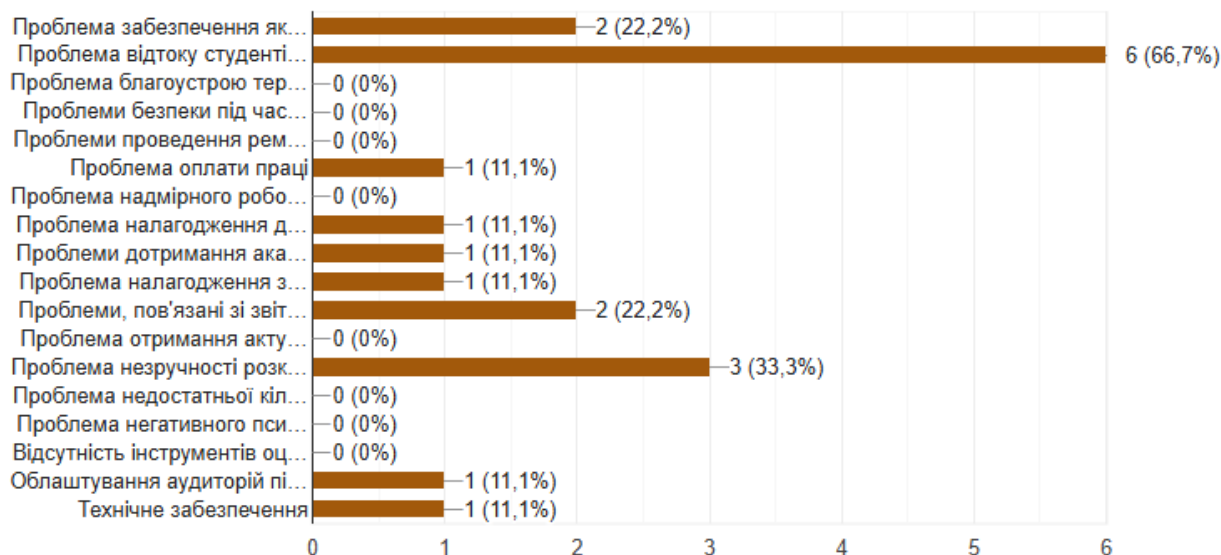
*(затверджено рішенням Вченої ради Навчально-наукового інституту
культури і креативних індустрій від 24 червня 2024 р, протокол №4)*

В опитуванні взяли участь 9 осіб: 2 – професори, 2 доценти, 3 ст. викладачі, 2 асистенти викладача.

9 відповідей

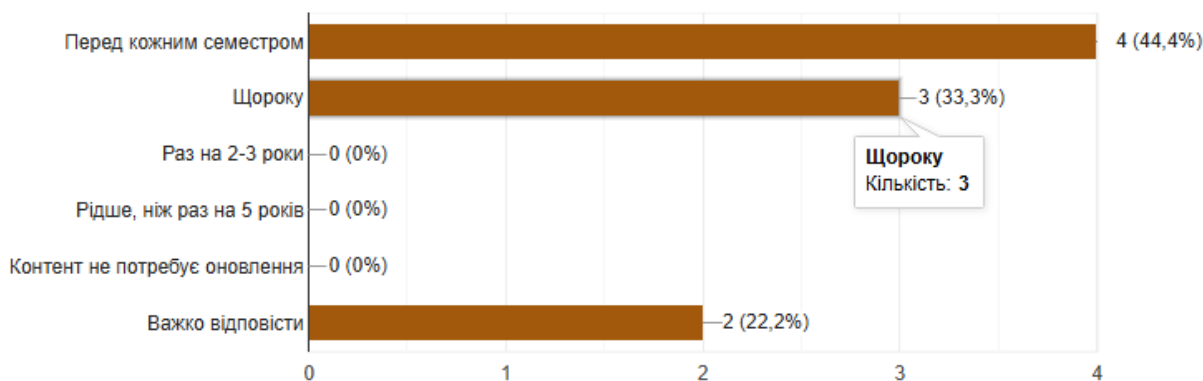


На питання «Які проблеми на рівні Університету є найбільш актуальними», респонденти надали такі відповіді: перше місце займає проблема відтоку студентів через війну, на другому місці є проблема незручності розкладу занять, третє місце посідають проблема забезпечення якості освіти та проблеми, пов'язані зі звітуванням за виконану роботу та заповненням рейтингу НПП, технічне забезпечення, облаштування аудиторій, проблема оплати праці, проблема налагодження дистанційного навчання та ін.



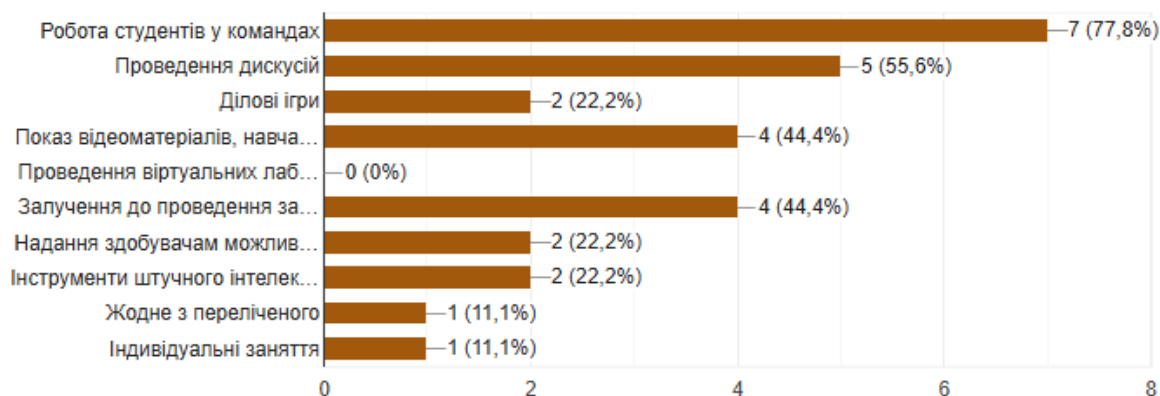
На питання як часто Ви оновлюєте навчальний контент, з 9 опитаних відповісти.

9 відповідей



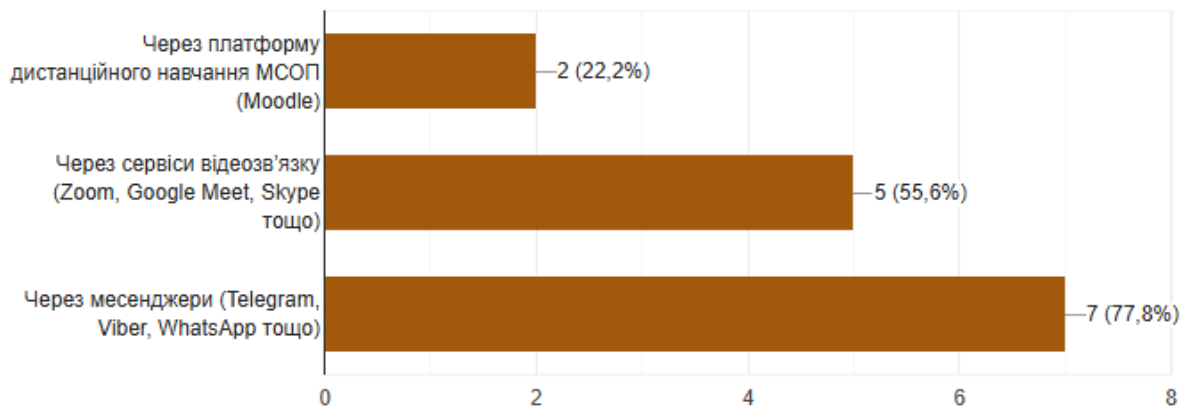
На питання, «що з наведеного списку, Ви використовуєте під час викладання», з 9 опитаних 77,8 % НПП відповіли, що проводять роботу студентів у командах, 55,6 % НПП відповіли, що проводять дискусії, 44,4% - використовують показ відеоматеріалів і залучають фахівців-практиків, 22,2 % надають студентам можливість проходити онлайн курси та використовувати інструменти штучного інтелекту.

9 відповідей



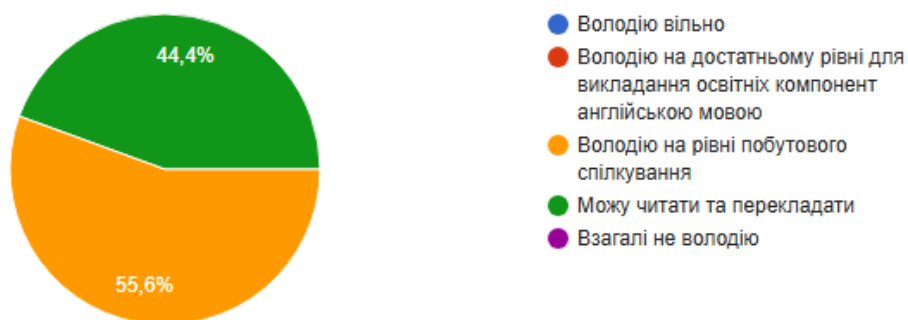
На питання «Які інструменти дистанційної роботи зі студентами є для Вас найбільш зручними?», відповіді розподілені наступним чином: (див. мал.).

9 відповідей



На питання «Оцініть власний рівень володіння англійською мовою», з 9 опитаних, 55,6% опитаних зазначили, що володіють на рівні побутового спілкування, 44,4 % - відповіли, що можуть читати та перекладати.

9 відповідей

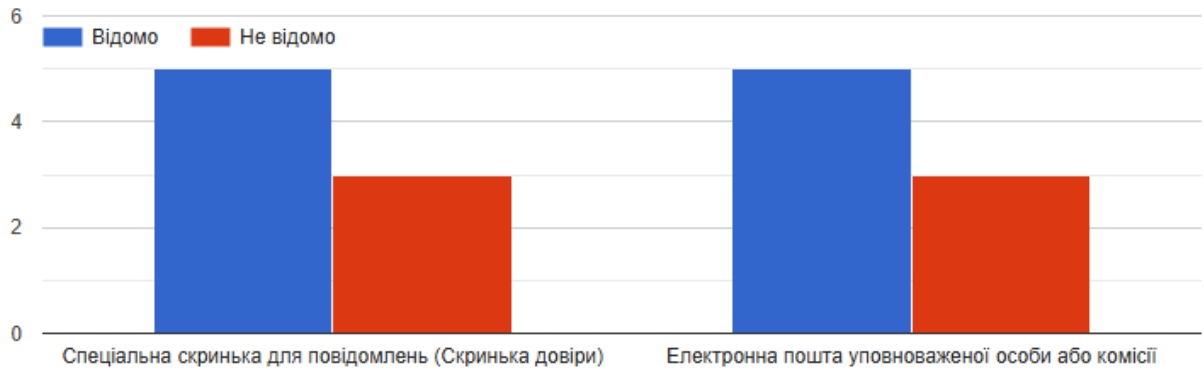


Відповідаючи на питання «Якщо з Вами персонально траплялися конфліктні ситуації під час роботи в університеті, то до кого Ви зверталися щодо їх розв’язання?», 66,7% відповіли, що не мали конфліктних ситуацій, 11,1% - вирішували конфліктні ситуації самостійно, 11,1% - звертались до керівництва факультету, 11,1% - звертались до адміністрації університету.

9 відповідей



На питання «чи відомо Вам про наявність в університеті таких каналів для повідомлень про вчинення корупційних дій?», 55,55% опитаних вказали, що це скринька довіри, 55,55% - вказали на електронну пошту уповноваженої особи або комісії.

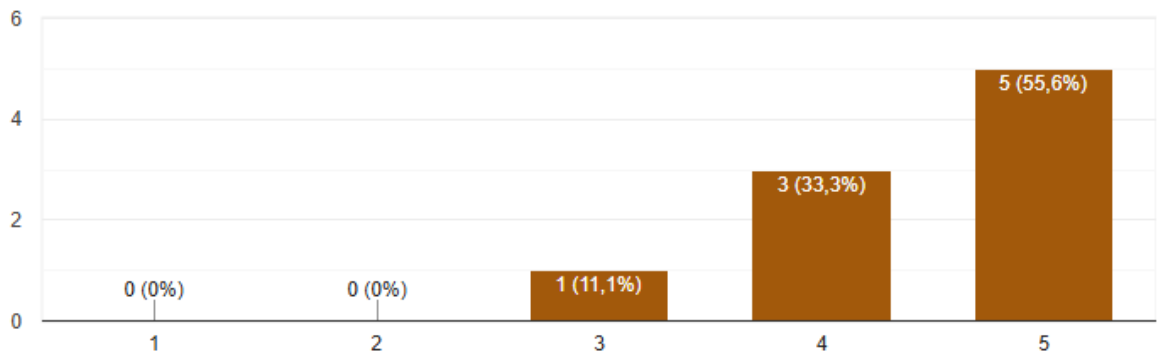


При оцінці сприятливості морально-психологічного клімату в професійному колективі, більшість характеризує його як сприятливий, відповіді розподілені наступним чином, (1 - повністю несприятливий, 5 - повністю сприятливий)

(

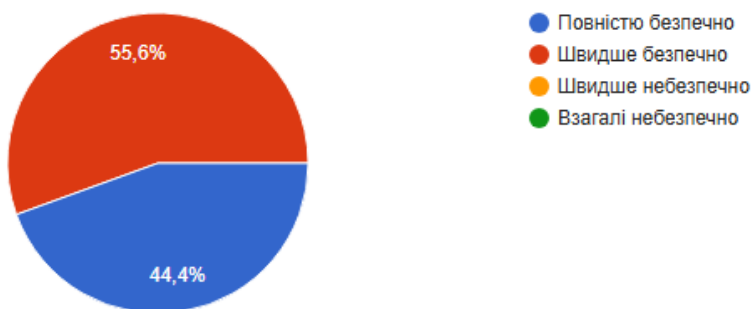
Д

9 відповідей



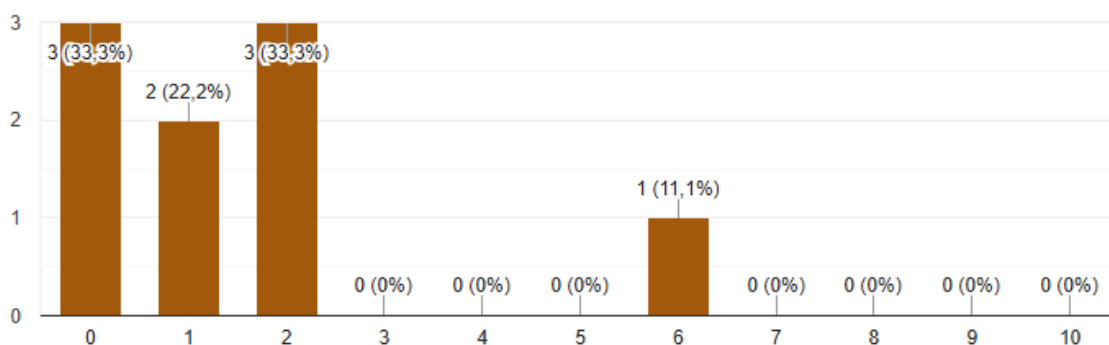
На питання «Наскільки безпечно Ви відчуваєте себе під час роботи в Університеті?» 44,4% відповіли повністю безпечно, 55,6% - швидше безпечно.

9 відповідей



На питання «Оцініть, наскільки проблеми у сфері ментального здоров'я вплинули на Вашу професійну діяльність», відповіді розподілені наступним чином: (0-не відчуваю жодних проблем із ментальним здоров'ям, 1–проблеми зі здоров'ям ніяк не вплинули на мою професійну діяльність, 10 – проблеми зі ментальним здоров'ям повністю завадили моїй професійній діяльності), (див. мал.).

9 відповідей



На питання «чи потребуєте Ви психологічної допомоги щодо підтримки та

збереження ментального здоров'я?» 66,7% опитаних відповіли ні, 22,2% - швидше ні, 11,1% - швидше так.

9 відповідей

