

# ЯК БЕЗПЕЧНО СПЛАЧУВАТИ КАРТКОЮ В ІНТЕРНЕТІ



## 01 Заведи окрему картку для розрахунків в інтернеті

Вітчизняні банки пропонують легкий спосіб відкриття віртуальної цифрової картки. Поповнюй картку, коли плануєш розрахунки онлайн та переказуй необхідну суму безпосередньо перед покупкою.

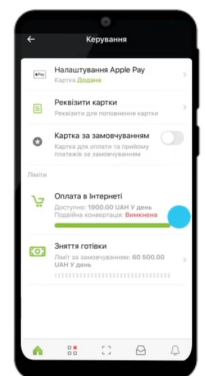
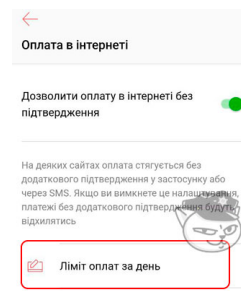
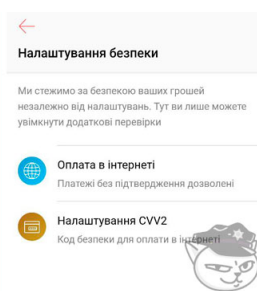
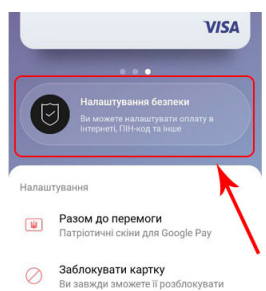
## 02 Відмовся від покупки, якщо сайт магазину не має захищеного з'єднання

Як це перевірити? Поруч із адресою сайту має бути замок, сама адреса має починатися з 5 літер «https://». Найголовніша тут літера «S», яка позначає «secure», тобто безпечне з'єднання.

У залежності від налаштувань комп'ютера чи смартфона може бути показано або замок, або «https://». На захищеному сайті щось буде обов'язково.

## 03 Обмеж онлайн-розрахунки певною сумою

Встанови ліміт на оплату в інтернеті. Який саме – варто вирахувати із власної кількості платежів онлайн.



# Online Banking

Accounts Transfers Pay/Bill Investmen More

## Deposit Account

Savings Account  
xxx-x-00001

55,876.99

# ЯК БЕЗПЕЧНО СПЛАЧУВАТИ КАРТКОЮ В ІНТЕРНЕТІ



## Відмовся від автоматичних повторних платежів

Читай умови, на які погоджуєшся у разі оформлення платежу. В них може йтися про повторне списання грошей з картки, навіть якщо під час купівлі це не очевидно.

Підключи інформування щодо операцій з платіжною карткою в SMS та push-повідомленнях у додатку на смартфоні.

04



## Уникай фішингових сайтів

Зловмисники створюють копії офіційних сайтів, щоб обманом отримувати платіжні дані банківських карток користувачів. Звертай увагу на адресу сайту, а не лише на його зовнішній вигляд.

05



## Повідомляй лише необхідну інформацію

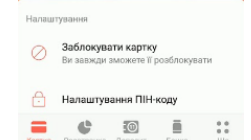
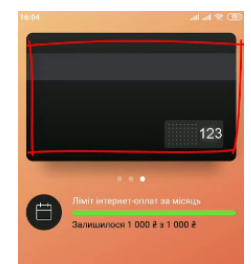

Для оплати в інтернеті досить надрукувати номер картки, її термін дії та CVV2-код (три цифри зі зворотного боку картки)

PIN-код використовується у банкоматах. Для онлайн-оплати потрібні тільки:

- номер картки;
- термін дії;
- CVV2-код (три цифри зі зворотного боку).

Якщо сайт підтримує технологію захисту 3D-Secure, знадобиться одноразовий пароль з SMS, Viber чи мобільного додатка твого банку.

06





# ЯК БЕЗПЕЧНО СПЛАЧУВАТИ КАРТКОЮ В ІНТЕРНЕТІ



## Створи складний пароль до електронної пошти, соціальних мереж та інтернет-банкінгу.

Складний пароль може містити:

- 8 і більше символів;
- Великі та малі літери;
- Цифри та спеціальні знаки/символи

Під час створення пароля не використовуйте:

- особисту персональну інформацію (дата народження, адреса, номер телефону тощо);
- загальновідомі комбінації паролів (наприклад, Qwerty12, Password123456, Admin1234 тощо);
- послідовне/зворотне написання символів або цифр

07



## Установи багатофакторну автентифікацію

Багатофакторна автентифікація – це, коли для входу до акаунта, крім логіна та пароля, потрібно ввести код підтвердження, що приходить на смартфон, електронну скриньку або у відповідний додаток.

08

## Надійно зберігай та не розголошуй свої паролі

Створи унікальний пароль для кожного інтернет-банкінгу, електронної пошти, соціальних мереж тощо.

Змінюй пін-код до картки регулярно: 1 раз на 3 місяці або ситуативно: якщо виникла підозра, що ще хтось його може знати

09

