

ЯК БЕЗПЕЧНО СПЛАЧУВАТИ КАРТКОЮ В ІНТЕРНЕТІ



Заведи окрему картку для розрахунків в інтернеті

01

Вітчизняні банки пропонують легкий спосіб відкриття віртуальної цифрової картки. Поповнюй картку, коли плануєш розрахунки онлайн та переказуй необхідну суму безпосередньо перед покупкою.

Відмовся від покупки, якщо сайт магазину не має захищеного з'єднання

02

Як це перевірити? Поруч із адресою сайту має бути замок, сама адреса має починатися з 5 літер «https://». Найголовніша тут літера «S», яка позначає «secure», тобто безпечне з'єднання.

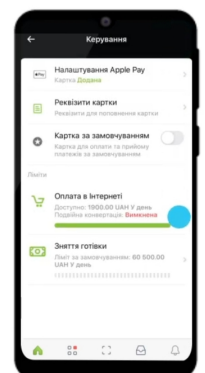
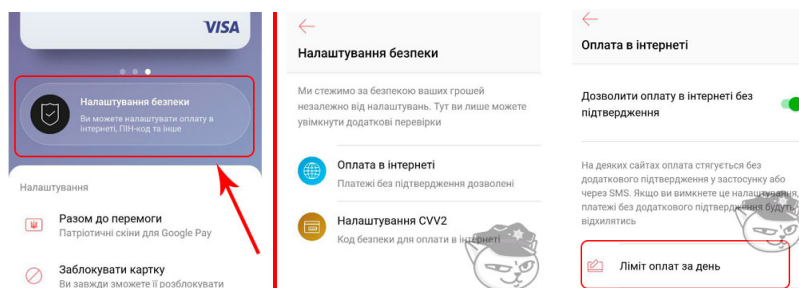


У залежності від налаштувань комп'ютера чи смартфона може бути показано або замок, або «https://». На захищеному сайті щось буде обов'язково.

Обмеж онлайн-розрахунки певною сумою

03

Встанови ліміт на оплату в інтернеті. Який саме – варто вирахувати із власної кількості платежів онлайн.



Online Banking

Accounts Transfers Pay/Bill Investmen More

Deposit Account

Savings Account
xxx-x-00001

55,876.99

ЯК БЕЗПЕЧНО СПЛАЧУВАТИ КАРТКОЮ В ІНТЕРНЕТІ



Відмовся від автоматичних повторних платежів

Читай умови, на які погоджуєшся у разі оформлення платежу. В них може йтися про повторне списання грошей з картки, навіть якщо під час купівлі це не очевидно.

Підключи інформування щодо операцій з платіжною карткою в SMS та push-повідомленнях у додатку на смартфоні.

04



Уникай фішингових сайтів

Зловмисники створюють копії офіційних сайтів, щоб обманом отримувати платіжні дані банківських карток користувачів. Звертай увагу на адресу сайту, а не лише на його зовнішній вигляд.

05



Повідомляй лише необхідну інформацію

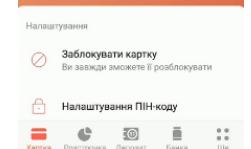
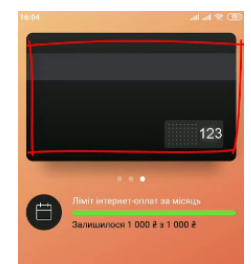

Для оплати в інтернеті досить надрукувати номер картки, її термін дії та CVV2-код (три цифри зі зворотного боку картки)

PIN-код використовується у банкоматах. Для онлайн-оплати потрібні тільки:

- номер картки;
- термін дії;
- CVV2-код (три цифри зі зворотного боку).

Якщо сайт підтримує технологію захисту 3D-Secure, знадобиться одноразовий пароль з SMS, Viber чи мобільного додатка твого банку.

06



ЯК БЕЗПЕЧНО СПЛАЧУВАТИ КАРТКОЮ В ІНТЕРНЕТІ



Створи складний пароль до електронної пошти, соціальних мереж та інтернет-банкінгу.

Складний пароль може містити:

- 8 і більше символів;
- Великі та малі літери;
- Цифри та спеціальні знаки/символи

Під час створення пароля не використовуйте:

- особисту персональну інформацію (дата народження, адреса, номер телефону тощо);
- загальновідомі комбінації паролів (наприклад, Qwerty12, Password123456, Admin1234 тощо);
- послідовне/зворотне написання символів або цифр

07



Установи багатофакторну автентифікацію

Багатофакторна автентифікація – це, коли для входу до акаунта, крім логіна та пароля, потрібно ввести код підтвердження, що приходить на смартфон, електронну скриньку або у відповідний додаток.

08



Надійно зберігай та не розголошуй свої паролі

Створи унікальний пароль для кожного інтернет-банкінгу, електронної пошти, соціальних мереж тощо.

Змінюй пін-код до картки регулярно: 1 раз на 3 місяці або ситуативно: якщо виникла підозра, що ще хтось його може знати

09

