



КИЇВСЬКИЙ НАЦІОНАЛЬНИЙ УНІВЕРСИТЕТ
ТЕХНОЛОГІЙ ТА ДИЗАЙНУ
ЦЕНТР ПРАЦІ ТА КАР'ЄРИ



АНАЛІЗ ПРАЦЕВЛАШТУВАННЯ ВИПУСКНИКІВ (БАКАЛАВРИ)

КИЇВСЬКОГО НАЦІОНАЛЬНОГО УНІВЕРСИТЕТУ ТЕХНОЛОГІЙ ТА ДИЗАЙНУ

2025 року випуску

за результатами анкетування та опитування випускників

Період опитування: листопад 2025р. -грудень 2025 р.

(5 – 7 місяців після закінчення бакалаврату)

ВИПУСК –1264 осіб, ОПИТАНО – 387 особа (30.62 %)

ANALYSIS OF EMPLOYMENT OF GRADUATES (BACHELORS) OF KYIV NATIONAL UNIVERSITY OF TECHNOLOGIES AND DESIGN

Class of 2025

Based on the results of a questionnaire and survey of graduates

Survey period: November 2025 – December 2025

(5–7 months after graduation)

GRADUATES – 1264 people, SURVEYED – 387 people (30.62%)

ІНФОРМАЦІЯ ЗА ФАКУЛЬТЕТАМИ

INFORMATION BY FACULTIES

	Випуск Graduates	Опитано Surveyed	Продовжують навчання Continue their studies	Працевлаштовані Employed	Працюють за фахом Work in the specialty	Мають власний бізнес Own businesses
Факультет дизайну Faculty of Design	309	106	22	62	34	3
Факультет економіки та управління Faculty of Economic and Management	298	102	17	40	16	10
Факультет культурних і креативних індустрій Faculty of Cultural and Creative Industries	100	37	7	20	10	0
Факультет мистецтв і моди Faculty of Arts and Fashion	122	32	11	17	11	0
Факультет хімічних та біофармацевтичних технологій Faculty of Chemical and Biopharmaceutical Technologies	262	37	6	25	10	3
Факультет інженерії та інформаційних технологій Faculty of Engineering and Information Technologies	173	73	30	45	29	5
РАЗОМ	1264	387	93	209	110	21

Faculty of Design

309 Graduates
106 Respondents

Year of bachelor's degree

- 2025 - 100%

What educational program did you study? (bachelor's degree)

- Fashion Design 16 (35,5%)
- Graphic Design– 17 (37,8 %)
- Environmental Design – 8 (17,8 %)
- Multimedia Design – 4 (8,9 %)

What are you currently doing?

- Working in my field (36 people, 34.0%)
- Working outside my field (14 people, 13.2%)
- Continuing my studies (21 people, 19.8%)
- Not working (12 people, 11.3%)
- Working and studying simultaneously (8 people, 7.5%)
- Working in a related field (3 people, 2.8%)
- Self-employed / freelancing (4 people, 3.8%)
- Registered with the employment service (3 people, 2.8%)
- Own business owner (3 people, 2.8%)
- Not working due to health reasons (2 people, 1.9%).

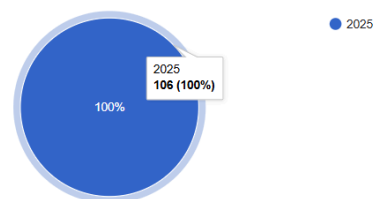
Is the education received within the OP necessary in your current work?

- Yes, required by law (79 people, 74.5%)
- Not required by law, but still useful (14 people, 13.2%)
- Required, but not mandatory by law (6 people, 5.7%)
- Not required by law and useless (5 people, 4.7%)
- A waste of time (2 people, 1.9%)

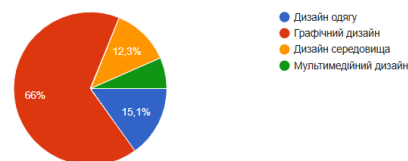
Факультет дизайну

309 випускники
106 опитаних

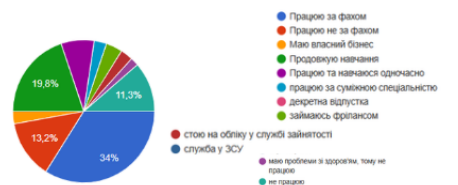
Рік закінчення КНУТД
106 відповідей



Освітня програма, яку Ви закінчили
106 відповідей



Вкажіть Вашу зайнятість
106 відповідей



Чи потрібна у Вашій сьогоднішній роботі освіта, отримана в
рамках ОП?
106 відповідей



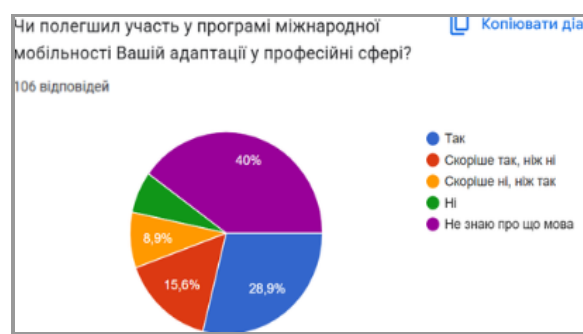
Did the practice facilitate your adaptation in the profession?

- yes – 67 (64,4%)
- rather yes, than no –13 (12,5%)
- rather no, than yes – 13(12,5%)
- no –8 (7,7%)
- I don't know what it is about at all - 3 (2,9%)



Did participation in the international mobility program facilitate your adaptation in the professional sphere?

- Yes (31 people, 28.9%)
- Rather yes than no (17 people, 15.8%)
- Rather no than yes (9 people, 8.9%)
- No (7 people, 6.4%)
- I don't know what this is about (42 people, 40.0%)



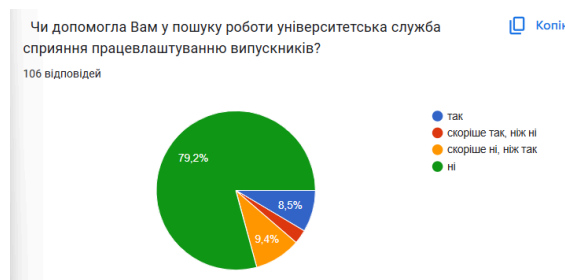
Do you use the competences acquired during your studies at the University in your activities?

- yes – 68 (64,2%)
- rather yes, than no –17 (16%)
- rather no than yes –13(12,3%)
- no – 8(7,5 %)



Did the university's graduate employment assistance service help you in your job search?

- yes –9 (8,5 %)
- rather yes, than no – 3(2,8%)
- rather no, than yes –10 (9,4 %)
- no –84 (79,2%)



If you could go back in time, would you go back to the University?

- yes, for the same OP at the same university – 82(77,4 %)
- yes, but for another OP at the same university – 4 (3,8%)
- yes, to the same OP, but to a different university –10 (9.4 %)
- yes, to another OP, to another university – 8(7,5%)
- no, I wouldn't go to university –2 (1,9%)



Faculty of Economics and Management

298 Graduates
102 Respondents

Факультет економіки та управління

298 випускники
102 опитаних

Year of bachelor's degree

2025 – 102 (100 %)

Рік закінчення КНУТД
102 відповіді

[Копіювати діаграму](#)



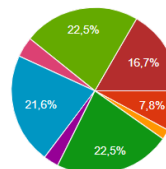
● 2025

Specialty in which you are studying (bachelor's degree)

- 051 Economics — 23 people (22.5%)
- 081 Economic and Legal Activity — 23 people (22.5%)
- 076 Entrepreneurship and Commercial Activity — 22 people (21.6%)
- 035 Philology — 17 people (16.7%)
- 075 Marketing — 8 people (7.8%)
- 017 Physical Culture and Sports — 4 people (3.9%)
- 281 Public Administration and Management — 3 people (2.9%)
- 073 Management — 2 people (2.0%)

Спеціальність за якою Ви навчалися:
102 відповіді

[Копіювати діаграму](#)



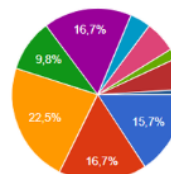
● 072 Фінанси, банківська справа та страхування
● 075 Маркетинг
● 073 Менеджмент
● 051 Економіка
● 281 Публічне управління та адмініст...
● 076 Підприємництво та комерційна...
● 017 Фізична культура і спорт
● 081 Господарсько-правова діяльність
● 035 Філологія

What are you currently doing?

- Working in my field — 16 people (15.7%)
- Working outside my field — 17 people (16.7%)
- Working in a related field — 23 people (22.5%)
- Own business owner — 10 people (9.8%)
- Continuing education — 17 people (16.7%)
- Maternity leave — 4 people (3.9%)
- Freelancing — 6 people (5.9%)
- Registered with the employment service — 2 people (2.0%)
- Service in the Armed Forces of Ukraine — 6 people (5.9%)
- Health-related issues, therefore not working — 1 person (1.0%)

Вкажіть вашу зайнятість на ринку праці:
102 відповіді

[Копіювати діаграму](#)



● працюю за фахом
● працюю не за фахом
● працюю за суміжною спеціальністю
● маю власний бізнес
● продовжую навчання
● декретна відпустка
● займаюсь фрілансом
● стою на обліку у службі зайнятості
● служба у ЗСУ
● маю проблеми зі здоров'ям, тому не працюю

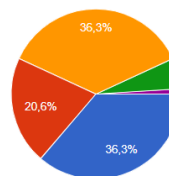
Is the education received within the OP necessary in your current work?

- Yes, required by law — 37 people (36.3%)
- Required, but not mandatory by law — 21 people (20.6%)
- Not required by law, but still useful — 37 people (36.3%)
- Not required by law and useless — 6 people (5.9%)
- A waste of time — 1 person (1.0%)

Чи потрібна у вашій сьгоднішній роботі освіта, отримана в рамках ОП?

[Копіювати діаграму](#)

102 відповіді



- так, потрібна за законом
- необхідна, але не потрібна за законом
- не потрібна за законом, але не менш корисна
- не потрібна за законом і марна
- даремно витрачений час

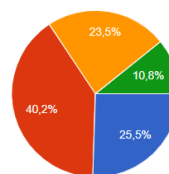
Did the practice facilitate your adaptation in the profession?

- yes – 26 (25,5%)
- rather yes, than no – 40 (40,2%)
- rather no, than yes – 44 (22,3%)
- no – 11 (11,0%)

Чи полегшила практика Вашій адаптації в професії?

[Копіювати діаграму](#)

102 відповіді



- так
- скоріше так, ніж ні
- скоріше ні, ніж так
- ні
- не знаю про що ще йде мова

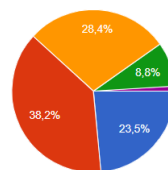
Did participation in the international mobility program facilitate your adaptation in the professional sphere?

- yes – 24 (23,5%)
- rather yes, than no – 39 (38,2%)
- rather no, than yes – 29 (28,4%)
- 9 (8,8%)
- no – 1 (1%)
- I don't know what it is about at all - 3 (2,9%)

Чи полегшила участь у програмі міжнародної мобільності Вашій адаптації в професійній сфері?

[Копіювати діаграму](#)

102 відповіді



- так
- скоріше так, ніж ні
- скоріше ні, ніж так
- ні
- не знаю про що ще йде мова

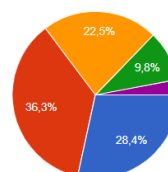
Do you use the competences acquired during your studies at the University in your activities?

- yes – 29 (28,4%)
- rather yes, than no – 37 (36,3%)
- rather no, than yes – 23 (22,4%)
- 10 (9,8%)
- no – 3 (2,9%)

Чи використовуєте Ви отримані за час навчання в Університеті компетенції в своїй діяльності?

[Копіювати діаграму](#)

102 відповіді



- так
- скоріше так, ніж ні
- скоріше ні, ніж так
- ні
- не знаю про що ще йде мова

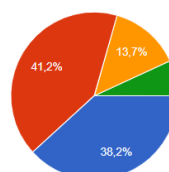
Did the university's graduate employment assistance service help you in your job search?

- yes – 39 (38,2%)
- rather yes, than no – 42 (42,2%)
- rather no, than yes – 41 (13,7%)
- no – 7 (6,9%)

Чи допомогла Вам у пошуку роботи університетська служба сприяння працевлаштуванню випускників?

[Копіювати діаграму](#)

102 відповіді




- так
- скоріше так, ніж ні
- скоріше ні, ніж так
- ні

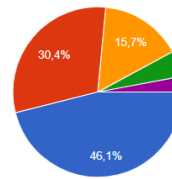
If you could go back in time, would you go back to the University?

- yes, for the same OP at the same university – 47 (46,1%)
- yes, but for another OP at the same university – 31 (30,4%)
- yes, to the same OP, but to a different university – 16 (15,7%)
- yes, to another OP, to another university – 5 (4,9%)
- no, I wouldn't go to university- 3 (2,9%)

Якби була можливість повернутися в минуле, стали б Ви знову вступати до університету?

102 відповіді

 [Копіювати діаграму](#)



- так, на ту ж саму ОП в цей же університет
- так, але на іншу ОП в цей же університет
- так, на ту ж ОП, але в інший ЗВО
- так, але на іншу ОП в інший ЗВО
- Ні, не став би вступати до університету

Faculty of Cultural and Creative Industries

100 Graduates
37 Respondents

Факультет культурних і креативних індустрій

100 випускники
37 опитаних

Year of bachelor's degree

- 2025 – 100 100 %)

Рік закінчення КНУТД
37 відповідей

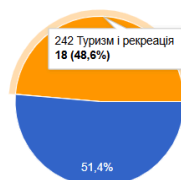


Копіювати діаграму

Educational program (bachelor's degree)

- 241 Hotel and restaurant business – 19 (51.4%)
- 242 Tourism and recreation – 18 (57,14%)

Спеціальність за якою Ви навчалися:
37 відповідей



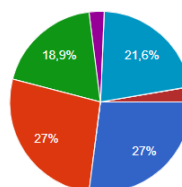
Копіювати діаграму

- 241 Готельно-ресторанна справа
- 023 Образотворче мистецтво, декоративне мистецтво, реставрація
- 242 Туризм і рекреація
- 026 Сценічне мистецтво
- Цифрове мистецтво

What are you currently doing?

- Working in my field — 10 (27.0%)
- Working outside my field — 10 (27.0%)
- Freelancing — 8 (21.6%)
- Continuing education — 7 (18.9%)
- Maternity leave — 1 (2.7%)
- Not working — 1 (2.7%)

Вкажіть вашу зайнятість на ринку праці:
37 відповідей



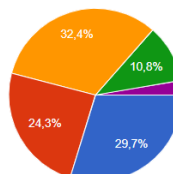
Копіювати діаграму

- працюю за фахом
- працюю не за фахом
- маю власний бізнес
- продовжую навчання
- декретна відпустка
- займаюсь фрілансом
- стою на обліку у службі зайнятості
- служба у ЗСУ
- Не працюю

Is the education received within the OP necessary in your current work?

- yes, required by law – 11 (29,7%)
- it is necessary, but not required by law – 9 (24,3%)
- not required by law, but nevertheless useful – 12 (32,4 %)
- not required by law and useless – 4 (10,8%)
- A waste of time 1 (2.7%)

Чи потрібна у вашій сьогоднішній роботі освіта, отримана в рамках ОП?
37 відповідей



Копіювати діаграму

- так, потрібна за законом
- необхідна, але не потрібна за законом
- не потрібна за законом, але не менш корисна
- не потрібна за законом і марна
- даремно витрачений час

Did the practice facilitate your adaptation in the profession?

- Yes — 6 people (16.2%)
- Rather yes than no — 13 people (35.1%)
- Rather no than yes — 8 people (21.6%)
- No — 9 people (24.3%)
- I don't know what this is about — 1 person (2.7%)

Did participation in the international mobility program facilitate your adaptation in the professional sphere?

- Yes — 7 people (18.9%)
- Rather yes than no — 7 people (18.9%)
- Rather no than yes — 8 people (21.6%)
- I don't know what this is about — 3 people (8.1%)
- No — 12 people (32.4%)

Do you use the competences acquired during your studies at the University in your activities?

- Yes — 9 (24.3%)
- Rather yes than no — 10 (27.0%)
- Rather no than yes — 4 (10.8%)
- I don't know what this is about — 2 (5.4%)
- No — 12 (32.4%)

Did the university's graduate employment assistance service help you in your job search?

- Yes — 6 (16.7%)
- Rather yes than no — 6 (16.7%)
- Rather no than yes — 5 (13.9%)
- I don't know what this is about — 4 (11.1%)
- No — 16 (41.7%)

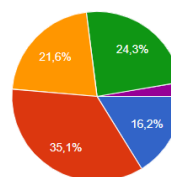
If you could go back in time, would you go back to the University?

- yes, for the same OP at the same university — 14 (37.8%)
- yes, but for another OP at the same university — 9 (24.3%)
- yes, for the same OP, but at a different

Чи полегшила практика Вашій адаптації в професії ?

37 відповідей

[Копіювати діаграму](#)

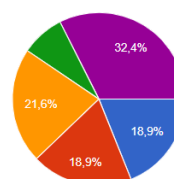


так
 скоріше так, ніж ні
 скоріше ні, ніж так
 ні
 не знаю про що йде мова

Чи полегшила участь у програмі міжнародної мобільності Вашій адаптації в професійній сфері?

37 відповідей

[Копіювати діаграму](#)

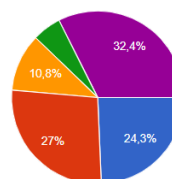


так
 скоріше так, ніж ні
 скоріше ні, ніж так
 не знаю про що йде мова
 ні

Чи використовуєте Ви отримані за час навчання в Університеті компетенції в своїй діяльності?

37 відповідей

[Копіювати діаграму](#)

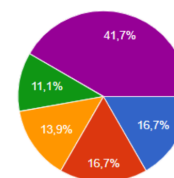


так
 скоріше так, ніж ні
 скоріше ні, ніж так
 не знаю про що йде мова
 ні

Чи допомогла Вам у пошуку роботи університетська служба сприяння працевлаштуванню випускників?

37 відповідей

[Копіювати діаграму](#)

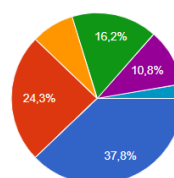


так
 скоріше так, ніж ні
 скоріше ні, ніж так
 не знаю про що йде мова
 ні

Якби була можливість повернутися в минуле, стали б Ви знову вступати до університету?

37 відповідей

[Копіювати діаграму](#)



так, на ту ж саму ОП в цей же університет
 так, але на іншу ОП в цей же університет
 так, на ту ж ОП, але в інший ЗВО
 так, але на іншу ОП в інший ЗВО
 Ні, не став би вступати до університету

university – 3 (8,1%)

- yes, to another OP, to another

university – 6 (16,2%)

no, I wouldn't go to university- 3 (8.1%)

Faculty of Arts and Fashion

122 Graduates
32 Respondents

Year of bachelor's degree
2025 - 32(100%)

What educational program are you studying? (bachelor's degree)

- 015.36 Vocational Education (Consumer Industry Technologies)– 26 (81,3%)
- 182 Consumer Industry Technologies 6 -(18,8 %)

What are you currently doing?

- Working in my field — 12 (37.5%)
- Working outside my field — 6 (18.8%)
- Continuing education — 11 (34.4%)
- Freelancing — 1 (3.1%)
- Registered with the employment service — 1 (3.1%)
- Health-related issues, therefore not working — 1 (3.1%)

Is the education received within the OP necessary in your current work?

- Yes, required by law — 13 (40.6%)
- Not required by law, but still useful — 13 (40.6%)
- Not required by law and useless — 4 (12.5%)
- A waste of time — 2 (6.3%)

Did the practice facilitate your adaptation in the profession?

- Yes — 13 (40.6%)
- Rather yes than no — 10 (31.3%)
- No — 7 (21.9%)
- Rather no than yes — 1 (3.1%)
- Not working in the profession — 1 (3.1%)

Факультет мистецтв і моди

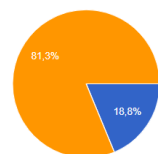
122 випускники
32 опитаних

Рік закінчення КНУТД
32 відповіді



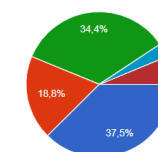
Копіювати діаграму

Спеціальність за якою Ви навчалися:
32 відповіді



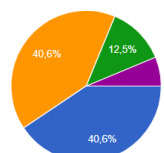
Копіювати діаграму

Вкажіть вашу зайнятість на ринку праці:
32 відповіді



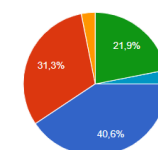
Копіювати діаграму

Чи потрібна у вашій сьогодишній роботі освіта, отримана в рамках ОП?
32 відповіді



Копіювати діаграму

Чи полегшила практика Вашій адаптації в професії ?
32 відповіді



Копіювати діаграму

Did participation in the international mobility program facilitate your adaptation in the professional sphere?

- Yes — 5 (15.6%)
- Rather yes than no — 2 (6.3%)
- Rather no than yes — 3 (9.4%)
- I don't know what this is about — 13 (40.6%)
- No — 6 (18.8%)
- Did not complete an internship under the program — 2 (6.3%)
- Was not a participant in such a program — 1 (3.1%)

Do you use the competences acquired during your studies at the University in your activities?

- Yes — 8 (25.0%)
- Rather yes than no — 9 (28.1%)
- Rather no than yes — 5 (15.6%)
- No — 10 (31.3%)
- I don't know what this is about — 0 (0.0%)

Did the university's graduate employment assistance service help you in your job search?

- Yes — 4 (12.5%)
- Rather yes than no — 2 (6.3%)
- Rather no than yes — 3 (9.4%)
- I don't know what this is about — 3 (9.4%)
- No — 21 (65.6%)

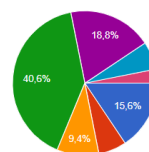
If you could go back in time, would you go back to the University?

- Yes, the same educational program at the same university — 19 (59.4%)
- Yes, but a different educational program at the same university — 6 (18.8%)
- Yes, the same educational program, but at a different university — 3 (9.4%)
- Yes, but a different educational program at a different university — 3 (9.4%)
- No, I would not enroll in a university — 1 (3.1%)

Чи полегшила участь у програмі міжнародної мобільності Вашій адаптації в професійній сфері?

32 відповіді

[Копіювати діаграму](#)

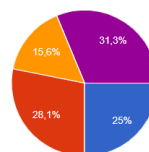


• Так
 • Скоріше так, ніж ні
 • Скоріше ні, ніж так
 • Не знаю про що йде мова
 • Ні
 • Не проходила стажування за програмою
 • Не була учасником такої програми

Чи використовуєте Ви отримані за час навчання в Університеті компетенції в своїй діяльності?

32 відповіді

[Копіювати діаграму](#)

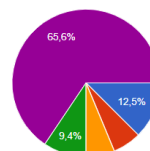


• Так
 • Скоріше так, ніж ні
 • Скоріше ні, ніж так
 • Не знаю про що йде мова
 • Ні

Чи допомогла Вам у пошуку роботи університетська служба сприяння працевлаштуванню випускників?

32 відповіді

[Копіювати діаграму](#)

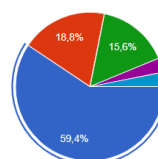


• Так
 • Скоріше так, ніж ні
 • Скоріше ні, ніж так
 • Не знаю про що йде мова
 • Ні

Якби була можливість повернутися в минуле, стали б Ви знову вступати до університету?

32 відповіді

[Копіювати діаграму](#)



• Так, на ту ж саму ОП в цей же університет
 • Так, але на іншу ОП в цей же університет
 • Так, на ту ж ОП, але в інший ЗВО
 • Так, але на іншу ОП в інший ЗВО
 • Ні, не став би вступати до університету
 • Не знаю

Faculty of Chemical and Biopharmaceutical Technologies

234 Graduates
37 Respondents

Факультет хімічних та біофармацевтичних технологій

234 випускники
37 опитаних

Year of bachelor's degree

2025 – 37 (100%)

What educational program did you study? (bachelor's degree)

- Chemical Technologies and Engineering — 25 (67.6%)
- Biotechnology — 6 (16.2%)
- Industrial Pharmacy — 6 (16.2%)

What are you currently doing?

- Working in my field — 15 (40.5%)
- Working outside my field — 10 (27.0%)
- Continuing education — 6 (16.2%)
- Own business owner — 3 (8.1%)
- Maternity leave — 1 (2.7%)
- Service in the Armed Forces of Ukraine — 1 (2.7%)
- Health-related issues, therefore not working — 1 (2.7%)

Is the education received within the OP necessary in your current work?

- Yes, required by law — 19 (51.4%)
- Required, but not mandatory by law — 13 (35.1%)
- Not required by law, but still useful — 5 (13.5%)
- Not required by law and useless — 0 (0.0%)
- A waste of time — 0 (0.0%)

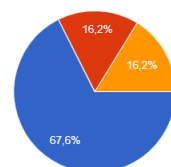
Рік закінчення КНУТД
37 відповідей

[Копіювати діаграму](#)



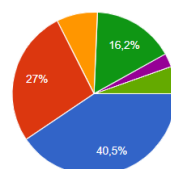
Освітня програма за якою Ви навчалися:
37 відповідей

[Копіювати діаграму](#)



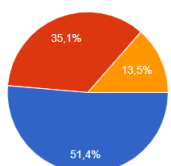
Вкажіть вашу зайнятість на ринку праці:
37 відповідей

[Копіювати діаграму](#)



Чи потрібна у вашій сьогодиншній роботі освіта, отримана в рамках ОП?
37 відповідей

[Копіювати діаграму](#)

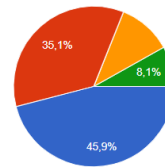


Did the practice facilitate your adaptation in the profession?

- Yes — 17 (45.9%)
- Rather yes than no — 13 (35.1%)
- Rather no than yes — 4 (10.8%)
- No — 3 (8.1%)
- I don't know what this is about — 0 (0.0%)

Чи полегшила практика Вашій адаптації в професії?
37 відповідей

[Копіювати діаграму](#)



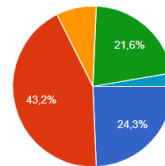
так
 скоріше так, ніж ні
 скоріше ні, ніж так
 ні
 не знаю про що йде мова

Did participation in the international mobility program facilitate your adaptation in the professional sphere?

- Yes — 9 (24.3%)
- Rather yes than no — 16 (43.2%)
- Rather no than yes — 3 (8.1%)
- I don't know what this is about — 8 (21.6%)
- Did not participate — 1 (2.7%)

Чи полегшила участь у програмі міжнародної мобільності Вашій адаптації в професійній сфері?
37 відповідей

[Копіювати діаграму](#)



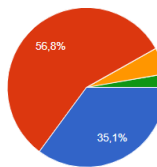
так
 скоріше так, ніж ні
 скоріше ні, ніж так
 не знаю про що йде мова
 ні
 Не брала участі

Do you use the competences acquired during your studies at the University in your activities?

- Rather yes than no — 21 (56.8%)
- Yes — 13 (35.1%)
- Rather no than yes — 2 (5.4%)
- I don't know what this is about — 1 (2.7%)
- No — 0 (0.0%)

Чи використовуєте Ви отримані за час навчання в Університеті компетенції в своїй діяльності?
37 відповідей

[Копіювати діаграму](#)



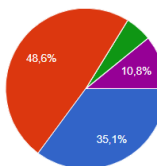
так
 скоріше так, ніж ні
 скоріше ні, ніж так
 не знаю про що йде мова
 ні

Did the university's graduate employment assistance service help you in your job search?

- Yes — 13 (35.1%)
- Rather yes than no — 18 (48.6%)
- Rather no than yes — 0 (0.0%)
- I don't know what this is about — 2 (5.4%)
- No — 4 (10.8%)

Чи допомогла Вам у пошуку роботи університетська служба сприяння працевлаштуванню випускників?
37 відповідей

[Копіювати діаграму](#)



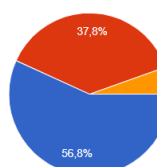
так
 скоріше так, ніж ні
 скоріше ні, ніж так
 не знаю про що йде мова
 ні

If you could go back in time, would you go back to the University?

- Yes, the same educational program at the same university — 21 (56.8%)
- Yes, but a different educational program at the same university — 14 (37.8%)
- Yes, the same educational program, but at a different university — 2 (5.4%)

Якби була можливість повернутися в минуле, стали б Ви знову вступати до університету?
37 відповідей

[Копіювати діаграму](#)



так, на ту ж саму ОП в цей же університет
 так, але на іншу ОП в цей же університет
 так, на ту ж ОП, але в інший ЗВО
 так, але на іншу ОП в інший ЗВО
 Ні, не став би вступати до університету

Faculty of Engineering and Information Technologies

133 Graduates
73 Respondents


Факультет інженерії та інформаційних технологій

133 випускники
73 опитаних

Year of bachelor's degree

2025- 73(100%)

Рік закінчення КНУТД
73 відповіді

 Копіювати діаграму




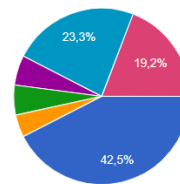
● 2025

What educational program did you study? (bachelor's degree)

- Computer Science — 31 (42.5%)
- Computer Systems and Networks — 17 (23.3%)
- Electromechanics — 14 (19.2%)
- Applied Mechanics — 4 (5.5%)
- Mechanical Engineering — 4 (5.5%)
- Automation and Computer-Integrated Technologies — 3 (4.1%)
- Software Engineering — 0 (0.0%)

Освітня програма, яку Ви закінчили
73 відповіді

 Копіювати діаграму




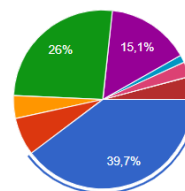
● Комп'ютерні науки
● Інженерія програмного забезпечення
● Автоматизація та комп'ютерно-інтегровані технології
● Прикладна механіка
● Машинобудування
● Комп'ютерні системи та мережі
● Електромеханіка

What are you currently doing?

- Working in my field — 29 (39.7%)
- Continuing education — 19 (26.0%)
- Working and studying simultaneously — 8 (11.0%)
- Working outside my field — 6 (8.2%)
- Own business owner — 4 (5.5%)
- Military service — 3 (4.1%)
- Freelancing — 2 (2.7%)
- Health-related issues, therefore not working — 1 (1.4%)
- Maternity leave — 1 (1.4%)

Вкажіть Вашу зайнятість
73 відповіді

 Копіювати діаграму



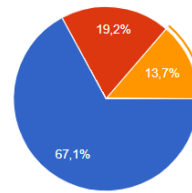
● Працюю за фахом
● Працюю не за фахом
● Маю власний бізнес
● Продовжую навчання
● Працюю та навчаюся одночасно
● займаюся фрілансом
● маю проблеми зі здоров'ям, тому не працюю
● декретна відпустка
● Проходжу військову службу

Is the education received within the OP necessary in your current work?

- Yes, required by law — 49 (67.1%)
- Required, but not mandatory by law — 14 (19.2%)
- Not required by law, but still useful — 10 (13.7%)
- Not required by law and useless — 0 (0.0%)

Чи потрібна у ваших сьогоднішній роботі освіта, отримана в рамках ОП?

73 відповіді



- так, потрібна за законом
- необхідна, але не потрібна за кордоном
- не потрібна за законом, але тим не менш корисна

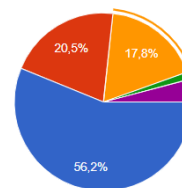
[Копіювати діаграму](#)

Did the practice facilitate your adaptation in the profession?

- Yes — 41 (56.2%)
- Rather yes than no — 15 (20.5%)
- Rather no than yes — 13 (17.8%)
- No — 1 (1.4%)
- I don't know what this is about — 3 (4.1%)

Чи полегшила практика Вашу адаптації в професії?

73 відповіді



- так
- скоріше так, ніж ні
- скоріше ні, ніж так
- ні
- не знаю, про що йде мова

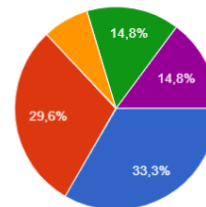
[Копіювати діаграму](#)

Did participation in the international mobility program facilitate your adaptation in the professional sphere?

- Yes — 24 (33.3%)
- Rather yes than no — 22 (29.6%)
- Rather no than yes — 5 (7.4%)
- I don't know what this is about — 11 (14.8%)
- No — 11 (14.8%)

Чи полегшила участь у програмі міжнародної мобільності Вашій адаптації в професійній сфері?

73 відповіді



- так
- скоріше так, ніж ні
- скоріше ні, ніж так
- не знаю, про що йде мова
- ні

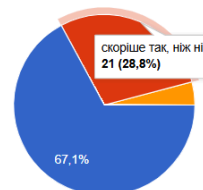
[Копію](#)

Do you use the competences acquired during your studies at the University in your activities?

- yes — 49 (67.1%)
- rather yes, than no — 21 (28.8%)
- rather no, than yes — 3 (4.1%)
- No — 0

Чи використовуєте Ви отримані за час навчання в Університеті компетенції в своїй діяльності?

73 відповіді



- так
- скоріше так, ніж ні
- скоріше ні, ніж так
- ні

[Копіювати діаграму](#)

Did the university's graduate employment assistance service help you in your job search?

- yes – 50 (68.5%)
- rather yes, than no – 60 (21.9%)
- rather no, than yes – 4 (5.5%)
- no – 3 (4.1%)

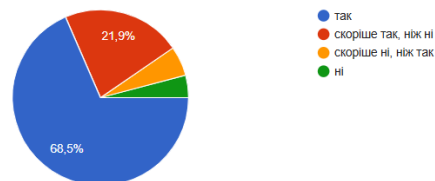
If you could go back in time, would you go back to the University?

- yes, for the same OP at the same university – 64 (87.7%)
- yes, but for another OP at the same university – 4 (5.5%)
- yes, to the same OP, but to a different university – 4 (5.5%)
- yes, but for another OP, to another university – 1 (1.4%)

Чи допомогла Вам у пошуку роботи університетська служба
сприяння працевлаштуванню випускників?

[Копіювати діаграму](#)

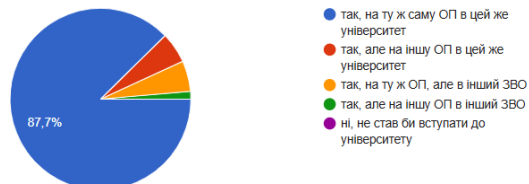
73 відповіді



Якби була можливість повернутися в минуле, стали б Ви знову
вступати до університету?

[Копіювати діаграму](#)

73 відповіді





КИЇВСЬКИЙ НАЦІОНАЛЬНИЙ УНІВЕРСИТЕТ
ТЕХНОЛОГІЙ ТА ДИЗАЙНУ
ЦЕНТР ПРАЦІ ТА КАР'ЄРИ



АНАЛІЗ ПРАЦЕВЛАШТУВАННЯ ВИПУСКНИКІВ (МАГІСТРИ)

КИЇВСЬКОГО НАЦІОНАЛЬНОГО УНІВЕРСИТЕТУ ТЕХНОЛОГІЙ ТА ДИЗАЙНУ

2024 року випуску

за результатами анкетування та опитування випускників

Період опитування: жовтень 2025р. -грудень 2025 р.

(10 - 12 місяців після закінчення магістратури)

ВИПУСК –536 осіб, ОПИТАНО – 120 особи (22,39 %)

ANALYSIS OF EMPLOYMENT OF GRADUATES (MASTERS) OF KYIV NATIONAL UNIVERSITY OF TECHNOLOGIES AND DESIGN

2024 year of graduation

according to the results of the survey of graduates

Poll period: October 2024 - January 2025

(10 - 12 months after graduation)

GRADUATES – 536, SURVEYED – 120 (22,39 %)

ІНФОРМАЦІЯ ЗА ФАКУЛЬТЕТАМИ ТА ІНСТИТУТАМИ

INFORMATION BY FACULTIES AND INSTITUTES

	Випуск Graduates	Опитан о Surveyed	Прод ов жу ють нав чан ня Continue their studi es	Праце влаш товані Emplo yed	Працюють за фахом Work in the specialty	Мають власний бізнес Own business
Факультет дизайну Faculty of Design	93	21	1	15	10	2
Факультет економіки та управління Faculty of Economic and Management	151	56	1	21	5	1
Факультет культурних і креативних індустрій Faculty of Cultural and Creative Industries	10	5	0	5	2	0
Факультет мистецтв і моди Faculty of Arts and Fashion	61	12	0	9	9	0
Факультет хімічних та біофармацевтичних технологій Faculty of Chemical and Biopharmaceutical Technologies	88	5	1	3	2	0
Факультет інженерії та інформаційних технологій Faculty of Engineering and Information Technologies	133	21	0	19	14	1
РАЗОМ	536	120	3	72	42	4

Faculty of Design

93 Graduates
21 Respondents

Specialty in which you are studying? (Master's degree)

- Design (by Specialization)- 19(90,5%)
- Multimedia 2 (9,5%)

Year of graduation from KNUTD(Master's degree)

- 2024

What are you currently doing?

- Working in my field — 10 (47.6%)
- Working outside my field — 3 (14.3%)
- Maternity leave — 3 (14.3%)
- Own business owner — 2 (9.5%)
- Freelancing — 2 (9.5%)
- Continuing education — 1 (4.8%)

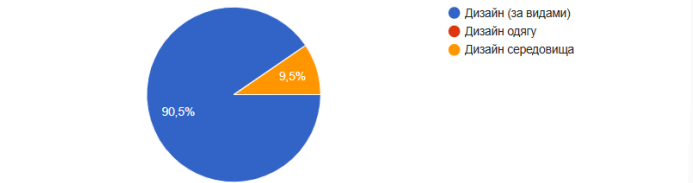
Is the education received within the OP necessary in your current work?

- Yes, it is needed abroad (12, 57.1%)
- It is necessary, but not needed abroad (2, 9.5%)
- It is not needed abroad, but is still useful (7, 33.3%)

Факультет дизайну

93 випускники
21 опитаних

Спеціальність
21 відповідь



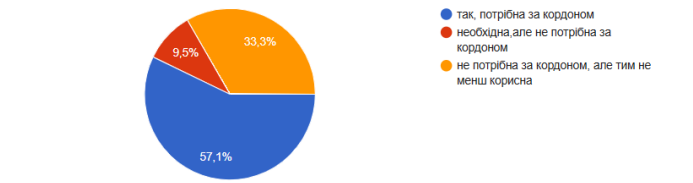
Рік закінчення КНУТД
21 відповідь



Вкажіть вашу зайнятість на ринку праці:
21 відповідь



Чи потрібна у вашій сьогоднішній роботі освіта, отримана в рамках
ОП?
21 відповідь



Did the practice facilitate your adaptation in the profession?

- Yes — 6 (28.6%)
- Rather yes than no — 8 (38.1%)
- Rather no than yes — 5 (23.8%)
- No — 2 (9.5%)

Did participation in the international mobility program facilitate your adaptation in the professional sphere?

- Yes — 1 (4.8%)
- Rather yes than no — 4 (19.0%)
- Rather no than yes — 4 (19.0%)
- No — 12 (57.1%)

Do you use the competences acquired during your studies at the University in your activities?

- Yes — 9 (42.9%)
- Rather yes than no — 6 (28.6%)
- Rather no than yes — 3 (14.3%)
- No — 3 (14.3%)

Did the university's graduate employment assistance service help you in your job search?

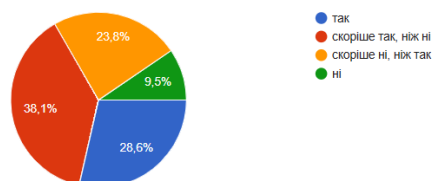
- Yes — 4 (16.7%)
- Rather yes than no — 7 (33.3%)
- Rather no than yes — 2 (11.1%)
- I do not know what this refers to — 0 (0%)
- No — 8 (38.9%)

If you could go back in time, would you go back to the University?

- yes, for the same OP at the same university – 14 (66,7%)
- yes, but for another OP at the same university – 3 (14,3%)
- no, I wouldn't go to university – 3

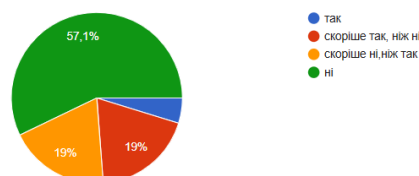
Чи полегшила практика Вашій адаптації в професії?

21 відповідь



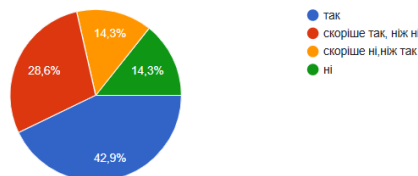
Чи полегшила участь у програмі міжнародної мобільності Вашій адаптації в професійній сфері?

21 відповідь



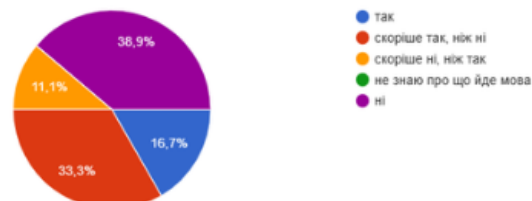
Чи використовуєте Ви отримані за час навчання в Університеті компетенції в своїй діяльності?

21 відповідь



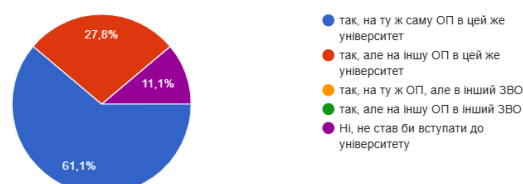
Чи допомогла Вам у пошуку роботи університетська служба сприяння працевлаштуванню випускників?

21 відповідь



Якби була можливість повернутися в минуле, стали б Ви знову вступати до університету?

18 відповідей



(14,3%)

- Yes , I wouldn't go to university 1 (4,8%)

Faculty of economic and Management

101 Graduates
56 Respondents

Specialty in which you are studying (Master's degree)

- 76 Entrepreneurship and Trade — 12 (21.4%)
- 051 Economics — 10 (17.9%)
- 075 Marketing — 8 (14.3%)
- 073 Management — 7 (12.5%)
- 071 Accounting and Taxation — 6 (10.7%)
- 035 Philology — 5 (8.9%)
- 081 Law — 4 (7.1%)
- 072 Finance, Banking, Insurance and Stock Market — 4 (7.1%)

Year of graduation from KNUTD(Master's degree)

- 2024/2025 56 (100 %)

What are you currently doing?

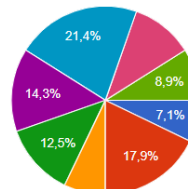
- Working in my field of study — 5 (8.9%)
- Working outside my field of study — 9 (16.1%)
- Working in a related field — 6 (10.7%)
- I own a business — 1 (1.8%)
- Continuing education — 5 (8.9%)
- On maternity leave — 2 (3.6%)
- Freelancing — 14 (25.0%)
- Registered with the employment service — 11 (19.6%)

Факультет економіки та управління

101 випускники
56 опитаних

Спеціальність за якою Ви навчалися:
56 відповідей

[Копіювати діаграму](#)



- 081 Право
- 051 Економіка
- 072 Фінанси, банківська справа, страхування та фондовий ринок
- 073 менеджмент
- 075 Маркетинг
- 076 Підприємництво та торгівля
- 071 облік і оподаткування
- 035 філологія

Рік закінчення КНУТД
56 відповідей

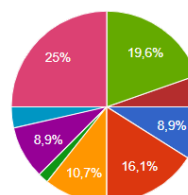
[Копіювати діаграму](#)



- 2024/2025

Вкажіть вашу зайнятість на ринку праці:
56 відповідей

[Копіювати діаграму](#)



- працюю за фахом
- працюю не за фахом
- працюю за суміжною спеціальністю
- маю власний бізнес
- продовжую навчання
- декретна відпустка
- займаюсь фрілансом
- стою на обліку у службі зайнятості
- служба у ЗСУ

- Service in the Armed Forces of Ukraine — 3 (5.4%)

Did the practice facilitate your adaptation in the profession?

- Yes — 31 (55.4%)
- Rather yes than no — 18 (32.1%)
- Rather no than yes — 5 (8.9%)
- No — 1 (1.8%)
- I do not know what this refers to — 1 (1.8%)

Is the education received within the OP necessary in your current work?

- Yes, required by law — 34 (60.7%)
- Necessary, but not required by law — 9 (16.1%)
- Not required by law, but still useful — 9 (16.1%)
- Not required by law and useless — 2 (3.6%)
- A waste of time — 2 (3.6%)

Did participation in the international mobility program facilitate your adaptation in the professional sphere?

- Yes — 36 (64.3%)
- Rather yes than no — 13 (23.2%)
- Rather no than yes — 4 (7.1%)
- I do not know what this refers to — 2 (3.6%)
- No — 1 (1.8%)

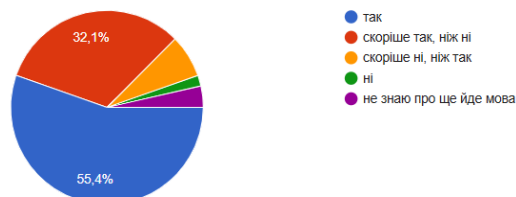
Do you use the competences acquired during your studies at the University in your activities?

- Yes — 33 (58.9%)
- Rather yes than no — 16 (28.6%)
- Rather no than yes — 4 (7.1%)
- I do not know what this refers to — 2 (3.6%)
- No — 1 (1.8%)

Чи полегшила практика Вашій адаптації в професії?

56 відповідей

[Копіювати діаграму](#)



Чи потрібна у вашій сьгоднішній роботі освіта, отримана в рамках ОП?

56 відповідей

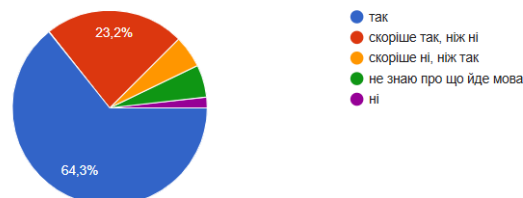
[Копіювати діаграму](#)



Чи полегшила участь у програмі міжнародної мобільності Вашій адаптації в професійній сфері?

56 відповідей

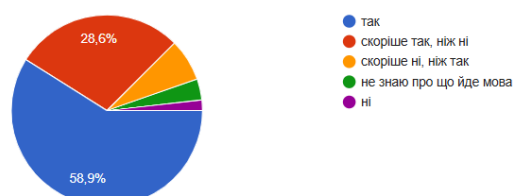
[Копіювати діаграму](#)



Чи використовуєте Ви отримані за час навчання в Університеті компетенції в своїй діяльності?

56 відповідей

[Копіювати діаграму](#)




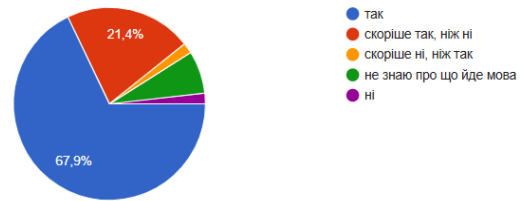
Did the university's graduate employment assistance service help you in your job search?

- Yes — 38 (67.9%)
- Rather yes than no — 12 (21.4%)
- Rather no than yes — 1 (1.8%)
- I do not know what this refers to — 4 (7.1%)
- No — 1 (1.8%)

Чи допомогла Вам у пошуку роботи університетська служба сприяння працевлаштуванню випускників?

56 відповідей

 [Копіювати діаграму](#)




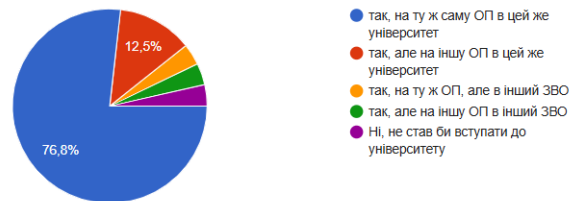
If you could go back in time, would you go back to the University?

- yes, for the same OP at the same university – (73,3%)
- yes, but for another OP at the same university – 7(12,1%)
- yes, to another OP, to another university – 2 (3,4%)
- yes, to another OP no, I wouldn't go to university – 1 (4,4 %)

Якби була можливість повернутися в минуле, стали б Ви знову вступати до університету?

56 відповідей

 [Копіювати діаграму](#)



Faculty of Arts and Fashion

**61 Graduates
12 Respondents**

**Year of graduation from
KNUTD(Master's degree)**

2024 – 12 (100 %)

Specialty in which you are studying

- Industry - 2 (16,7%)
Garment Design and Technology 4
(33,3%)
- Modeling, Construction and Artistic
Decoration of Light Industry Products
4 (33,3%)
- Vocational Education 2 (16,7%)


What are you currently doing?

- I work by profession – 9 (75%)
- I do not work in my profession – 0
- I have my own business – 0 (0 %)
- I continue my studies – 0(0 %)
- I work and study at the same time –
0 (0%)
- am on maternity leave- 1(8,3%)
- I work as a freelancer - 1 (8,3%)
- I am registered with the employment
service- 3 (2.8%)
- I am serving in the Armed Forces -0
(0%)
- I am not working due to health
reasons - 0(0%)
- I am not currently employed-
1(8,3%)

Факультет мистецтв і моди

**61 випускники
12 опитаних**


зкінчення КНУТД
овідей

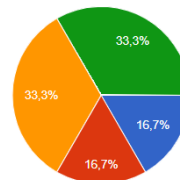
 Копіювати діаграму

2024




Спеціальність за якою Ви навчалися:
12 відповідей

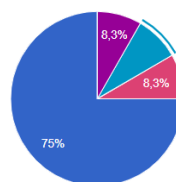
 Копіювати діаграму



- Професійна освіта (Технологія виробів легкої промисловості)
- Індустрія моди
- Конструювання та технології швейних виробів
- Моделювання, конструювання та художнє оздоблення виробів легкої промисловості

Вкажіть вашу зайнятість на ринку праці:
12 відповідей

 Копіювати діаграму



- працюю за фахом
- працюю не за фахом
- маю власний бізнес
- продовжую навчання
- декретна відпустка
- займаюсь фрілансом
- стою на обліку у службі зайнятості
- служба у ЗСУ
- маю проблеми зі здоров'ям, тому не працюю

Is the education received within the OP necessary in your current work?

- Yes — 7 (58.3%)
- Rather yes than no — 3 (25.0%)
- Rather no than yes — 1 (8.3%)
- No — 1 (8.3%)
- I do not know what this refers to — 0 (0%)

Is the education received within the OP necessary in your current work?

- Yes, required by law — 8 (66.7%)
- Necessary, but not required by law — 2 (16.7%)
- Not required by law, but still useful — 0 (0%)
- Not required by law and useless — 1 (8.3%)
- A waste of time — 1 (8.3%)

Did the practice facilitate your adaptation in the profession?

- yes 8 (66.7%)
- rather yes, than no — 0
- rather no, than yes — 2 (16.7%)
- no — 0 (7.7%)
- I don't know what it is about at all - 2 (16.8%)

Did participation in the international mobility program facilitate your adaptation in the professional sphere?

- Yes — 11 (91.7%)
- Rather yes than no — 0 (0%)
- Rather no than yes — 0 (0%)
- I do not know what this refers to — 0 (0%)
- No — 1 (8.3%)

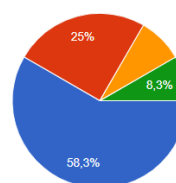
Do you use the competences acquired during your studies at the University in your activities?

- Yes — 8 (66.7%)
- Rather yes than no — 1 (8.3%)
- Rather no than yes — 0 (0%)

Чи полегшила практика Вашій адаптації в професії?

12 відповідей

[Копіювати діаграму](#)

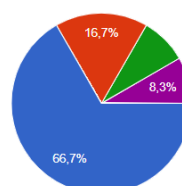


так
 скоріше так, ніж ні
 скоріше ні, ніж так
 ні
 не знаю про що йде мова

Чи потрібна у вашій сьогодишній роботі освіта, отримана в рамках ОП?

12 відповідей

[Копіювати діаграму](#)

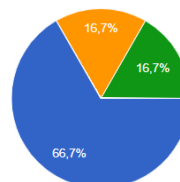


так, потрібна за законом
 необхідна, але не потрібна за законом
 не потрібна за законом, але не менш корисна
 не потрібна за законом і марна
 даремно витрачений час

Чи полегшила участь у програмі міжнародної мобільності Вашій адаптації в професійній сфері?

12 відповідей

[Копіювати діаграму](#)

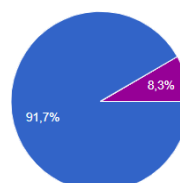


так
 скоріше так, ніж ні
 скоріше ні, ніж так
 ні
 не знаю про що йде мова

Чи використовуєте Ви отримані за час навчання в Університеті компетенції в своїй діяльності?

12 відповідей

[Копіювати діаграму](#)

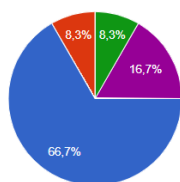


так
 скоріше так, ніж ні
 скоріше ні, ніж так
 не знаю про що йде мова
 ні

Чи допомогла Вам у пошуку роботи університетська служба сприяння працевлаштуванню випускників?

12 відповідей

[Копіювати діаграму](#)



так
 скоріше так, ніж ні
 скоріше ні, ніж так
 не знаю про що йде мова
 ні


- I do not know what this refers to — 1 (8.3%)
- No — 2 (16.7%)

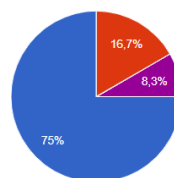
Did the university's graduate employment assistance service help you in your job search?

- Yes, in the same study program at the same university — 9 (75.0%)
- Yes, but in a different study program at the same university — 2 (16.7%)
- Yes, in the same study program but at another higher education institution — 0 (0%)
- Yes, but in a different study program at another higher education institution — 0 (0%)
- No, I would not enroll in a university — 1 (8.3%)

Якби була можливість повернутися в минуле, стали б Ви знову вступати до університету?

12 відповідей

 [Копіювати діаграму](#)



- так, на ту ж саму ОП в цей же університет
- так, але на іншу ОП в цей же університет
- так, на ту ж ОП, але в інший ЗВО
- так, але на іншу ОП в інший ЗВО
- Ні, не став би вступати до університету

Faculty of Chemical and Biopharmaceutical Technologies

88 Graduates
5 Respondents

What educational program are you studying? (Master's degree)

- Industrial Pharmacy – 5 (100%)

Year of graduation from KNUTD (Master's degree)

2024 - 5 (100%)

What are you currently doing?

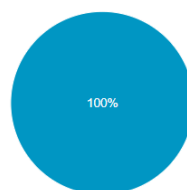
- I work by profession – 2 (40%)
- I do not work in my profession – 1(20%)
- I continue my studies – 1(20%)
- am on maternity leave- 1 (20%)
- I am registered with the employment service- 0%
- I am serving in the Armed Forces -0 (0%)
- I am not working due to health reasons -0%)
- I am not currently employed- %)

Факультет хімічних та біофармацевтичних технологій

88 випускники
5 опитаних

Спеціальність за якою Ви навчалися:
5 відповідей

 Копіювати діаграму



- Хімічні технології та інженерія
- Хімічні технології переробки полімерних і композиційних матеріалів
- Хімічні технології виробництва лікарських засобів та медичних вир...
- Технічна електрохімія та електрохімічна енергетика
- Біотехнологія високомолекулярних сполук
- Промислова фармація

Рік закінчення КНУТД
5 відповідей

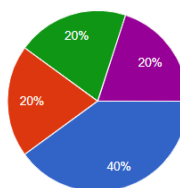
 Копіювати діаграму



- 2024

Вкажіть вашу зайнятість на ринку праці:
5 відповідей

 Копіювати діаграму



- працюю за фахом
- працюю не за фахом
- маю власний бізнес
- продовжую навчання
- декретна відпустка
- займаюсь фрілансом
- стою на обліку в службі зайнятості
- служба у ЗСУ

▲ 1/2 ▼

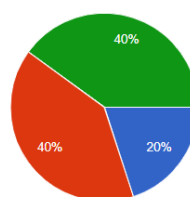
Is the education received within the OP necessary in your current work?

- yes, required by law 2 (77,4%)
- it is necessary, but not required by law –2 (60 %)
- not required by law, but nevertheless useful – 100%)
- A waste of time- 0%)
- Not legally required -(0)

Чи полегшила практика Вашій адаптації в професії ?

5 відповідей

[Копіювати діаграму](#)



- так
- скоріше так, ніж ні
- скоріше ні, ніж так
- ні
- не знаю про що йде мова

Is the education received within the OP necessary in your current work?

yes, required by law – 1 %)
it is necessary, but not required by law – 2(40%)

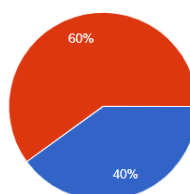
not required by law, but nevertheless useful – 19 (19.,2%)

- not required by law and useless 1 (40 %)
- I don't know what it is about at all - 0

Чи потрібна у вашій сьогоднішній роботі освіта, отримана в рамках ОП?

5 відповідей

[Копіювати діаграму](#)



- так, потрібна за законом
- необхідна, але не потрібна за законом
- не потрібна за законом, але не менш корисна
- не потрібна за законом і марна
- даремно витрачений час

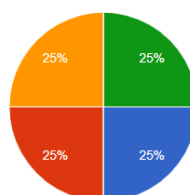
Did the practice facilitate your adaptation in the profession?

- yes –1 (25%)
- rather yes, than no –1 (25 %)
- rather no, than yes – 1 (25%)
- no –0%)
- I don't know what it is about at all - 1 (25%)

Чи полегшила участь у програмі міжнародної мобільності Вашій адаптації в професійній сфері?

4 відповідей

[Копіювати діаграму](#)



- так
- скоріше так, ніж ні
- скоріше ні, ніж так
- не знаю про що йде мова
- ні

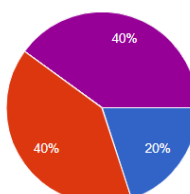
Did participation in the international mobility program facilitate your adaptation in the professional sphere?

- Yes — 1 (20.0%)
- Rather yes than no — 2 (40.0%)
- Rather no than yes — 0 (0.0%)
- I don't know what this is about — 0 (0.0%)
- No — 2 (40.0%)

Чи використовуєте Ви отримані за час навчання в Університеті компетенції в своїй діяльності?

5 відповідей

[Копіювати діаграму](#)



- так
- скоріше так, ніж ні
- скоріше ні, ніж так
- не знаю про що йде мова
- ні

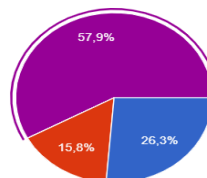
Do you use the competences acquired during your studies at the University in your activities?

- yes – 0 (0%)
- rather yes, than no – 1 (8,9%)
- rather no than yes – 1 (8,9%)
- no – 3 (60 %)

Чи допомогла Вам у пошуку роботи університетська служба сприяння працевлаштуванню випускників?

19 відповідей

[Копіювати](#)



- так
- скоріше так, ніж ні
- скоріше ні, ніж так
- не знаю про що йде мова
- ні

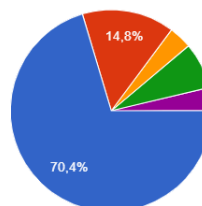
Did the university's graduate employment assistance service help you in your job search?

- yes – 3 (%)
- rather yes, than no – 1 (20%)
- rather no, than yes – 0 (9,7 %)
- no – 1 (20%)

Якби була можливість повернутися в минуле, стали б Ви знову вступати до університету?

27 відповідей

[Копіювати діа](#)



- так, на ту ж саму ОП в цей же університет
- так, але на іншу ОП в цей же університет
- так, на ту ж ОП, але в інший ЗВО
- так, але на іншу ОП в інший ЗВО
- Ні, не став би вступати до університету

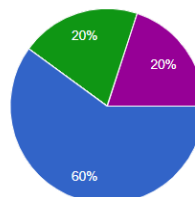
If you could go back in time, would you go back to the University?

- yes, for the same OP at the same university – 82 (77,4 %)
- yes, but for another OP at the same university – 4 (3,8%)
- yes, to the same OP, but to a different university – 10 (9.4 %)
- yes, to another OP, to another university – 8 (7,5%)
- no, I wouldn't go to university – 2 (1,9%)

Якби була можливість повернутися в минуле, стали б Ви знову вступати до університету?

5 відповідей

[Копіювати діаграму](#)



- так, на ту ж саму ОП в цей же університет
- так, але на іншу ОП в цей же університет
- так, на ту ж ОП, але в інший ЗВО
- так, але на іншу ОП в інший ЗВО
- Ні, не став би вступати до університету

Faculty of Engineering and Information Technologies

133 Graduates
21 Respondents

- Year of graduation from KNUTD (Master's degree)
-
- 2024 – 21 (100%)

Field of study you studied in

- Computer Engineering — 6 (28.6%)
- Electrical Household Engineering — 6 (28.6%)
- Computer Science — 5 (23.8%)
- Industrial Engineering — 3 (14.3%)
- Mechatronics and Robotics — 1 (4.8%)
- Computer-Integrated Technological Processes and Manufacturing — 0 (0.0%)

What are you currently doing?

Working in my field — 14 (66.7%)
Working in a related specialty — 4 (19.0%)
Freelancing — 2 (9.5%)
Own business — 1 (4.8%)

Did the practice facilitate your adaptation in the profession?

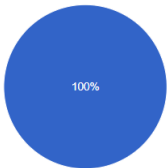
- Yes — 19 people (90.5%)
- Rather yes than no — 2 people (9.5%)
- Rather no than yes — 0 people (0%)
- No — 0 people (0%)
- I don't know what it is about — 0 people (0%)

Факультет інженерії та інформаційних технологій

133 випускники
21 опитаних

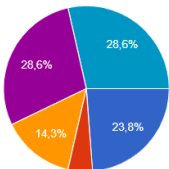
Рік закінчення КНУТД
21 відповідь

Копіювати діаграму



Спеціальність за якою Ви навчалися:
21 відповідь

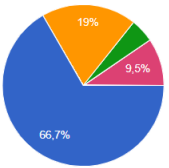
Копіювати діаграму



- Комп'ютерні науки
- Мехатроніка та робототехніка
- Індустріальна інженерія
- Комп'ютерно-інтегровані технологічні процеси і виробництва
- Комп'ютерна інженерія
- Електропобутова техніка

Вкажіть вашу зайнятість на ринку праці:
21 відповідь

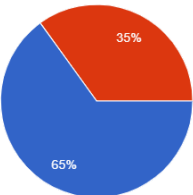
Копіювати діаграму



- працюю за фахом
- працюю не за фахом
- працюю за суміжною спеціальністю
- маю власний бізнес
- продовжую навчання
- декретна відпустка
- займаюсь фрілансом
- стою на обліку у службі зайнятості
- служба у ЗСУ

Чи полегшила практика Вашій адаптації в професії?
20 відповідей

Копіювати



- так
- скоріше так, ніж ні
- скоріше ні, ніж так
- ні
- не знаю про це йде мова

Is the education received within the OP necessary in your current work?

- yes, required by law –16 (80%)
- it is necessary, but not required by law – 4 (20%)
- not required by law, but nevertheless useful – 0 (0%)
- not required by law and useless 0 (0%)

Чи потрібна у вашій сьгоднішній роботі освіта, отримана в рамках ОП? [Копіювати діаграму](#)

20 відповідей

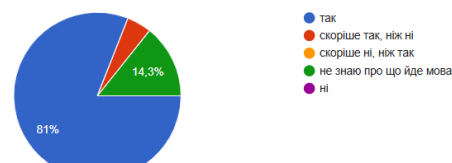


Did participation in the international mobility program facilitate your adaptation in the professional sphere?

- Yes – 18 (81.%)
- Rather yes than no – 1(4.7%)
- Rather no than yes –3 (14.3%)
- No – 0 (0%)
- I don't know what it is about – 0 (0%)

Чи полегшила участь у програмі міжнародної мобільності Вашій адаптації в професійній сфері? [Копіювати діаграму](#)

21 відповідей

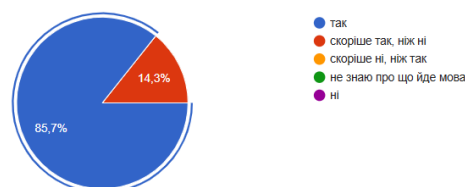


Do you use the competences acquired during your studies at the University in your activities?

- Yes – 18 (85.7%)
- Rather yes than no – 3 (14.3%)
- Rather no than yes – 0 (0%)
- No – 0 (0%)
- I do not know what it is about – 0 (0%)

Чи використовуєте Ви отримані за час навчання в Університеті компетенції в своїй діяльності? [Копіювати діаграму](#)

21 відповідей

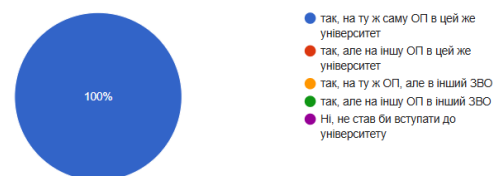


Did the university's graduate employment assistance service help you in your job search?

- yes –100%)
- rather yes, than no –0%)
- rather no, than yes 0%)
- no –0 (0%)

Якби була можливість повернутися в минуле, стали б Ви знову вступати до університету? [Копіювати діаграму](#)

21 відповідей



Faculty of Cultural and Creative Industries

Факультет культурних і креативних індустрій

10 Graduates
5 Respondents

10 випускники
5 опитаних

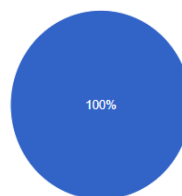
Year of bachelor's degree

- 2024 – 5(100 %)

Рік закінчення КНУТД

5 відповідей

[Копіювати діаграму](#)



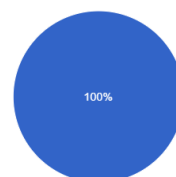
Educational program (bachelor's degree)

- 241 Hotel and restaurant business – 5 (100 %)
-

Спеціальність за якою Ви навчалися:

17 відповідей

[Копіювати діаграму](#)



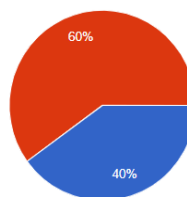
What are you currently doing?

- I work by profession – 2 (40%)
- I do not work in my profession – 3 (60%)
- I continue my studies – 0
- I work and study at the same time – 0
- am on maternity leave- 0 (0%)
- I work as a freelancer - 0
- I am registered with the employment service- 0
- I am serving in the Armed Forces -0 (0%)
- I am not working due to health reasons - 0
- I am not currently employed-

Зкажіть вашу зайнятість на ринку праці:

3 відповідей

[Копіювати діаграму](#)



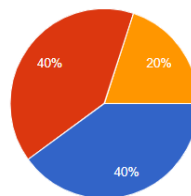
- працюю за фахом
- працюю не за фахом
- маю власний бізнес
- продовжую навчання
- декретна відпустка
- займаюсь фрілансом
- стою на обліку у службі зайнятості
- маю проблеми зі здоров'ям, тому не працюю
- служба у ЗСУ

Is the education received within the OP necessary in your current work?

- yes, required by law – 2 (40%)
- it is necessary, but not required by law – 1 (20%)
- not required by law, but nevertheless useful – 2 (19,2%)
- not required by law and useless 2 (3,7%)

потрібна у вашій сьгоднішній роботі освіта, отримана в рамках
повідей

[Копіювати діаграму](#)



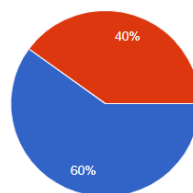
- так, потрібна за законом
- необхідна, але не потрібна за законом
- не потрібна за законом, але не менш корисна
- не потрібна за законом і марна
- даремно витрачений час

Did the practice facilitate your adaptation in the profession?

- yes – 3 (60%)
- rather yes, than no – 2 (60%)
- rather no, than yes – no – I don't know what it is about at all -

олегшила практика Вашій адаптації в професії ?
овідей

[Копіювати діаграму](#)



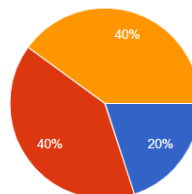
- так
- скоріше так, ніж ні
- скоріше ні, ніж так
- ні
- не знаю про що йде мова

Did participation in the international mobility program facilitate your adaptation in the professional sphere?

- yes 1 (20 %)
- rather yes, than no – 2 (40 %)
- rather no, than yes – 2 (40 %)
- no – 0)
- I don't know what it is about at all – 0

полегшила участь у програмі міжнародної мобільності Вашій
аптації в професійній сфері?
дповідей

[Копіювати діаграму](#)



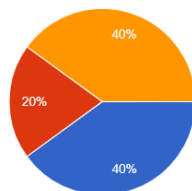
- так
- скоріше так, ніж ні
- скоріше ні, ніж так
- не знаю про що йде мова
- ні

Do you use the competences acquired during your studies at the University in your activities?

- yes – 66 (63,5%)
- rather yes, than no – 17 (8,9%)
- rather no than yes – 8 (8,9%)
- no – 8 (7,7 %)

використовуєте Ви отримані за час навчання в Університеті
мпетенції в своїй діяльності?
дповідей

[Копіювати діаграму](#)



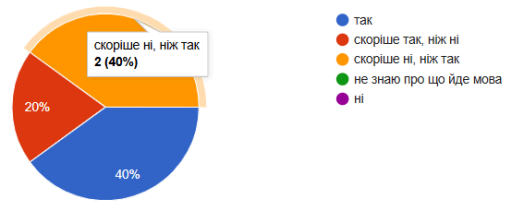
- так
- скоріше так, ніж ні
- скоріше ні, ніж так
- не знаю про що йде мова
- ні

Did the university's graduate employment assistance service help you in your job search?

- yes – 2 (40 %)
- rather yes, than no – 1 (20%)
- rather no, than yes – 2 (40 %)
- no – 0%

допомогла Вам у пошуку роботи університетська служба
зайняття працевлаштування випускників?
дповідей

[Копіювати діаграму](#)



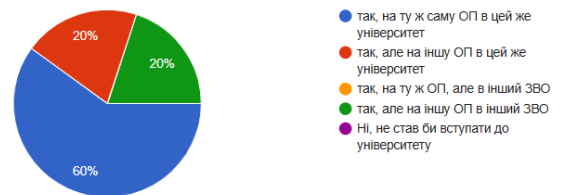
If you could go back in time, would you go back to the University?

- yes, for the same OP at the same university – 3 (60 %)
- yes, but for another OP at the same university – 1 (20%)
- yes, to the same OP, but to a different university – 0 (0 %)
- yes, to another OP, to another university – 1 (20%)
- no, I wouldn't go to university –

Якби була можливість повернутися в минуле, стали б Ви знову
вступати до університету?

5 відповідей

[Копіювати діаграму](#)



**АНАЛІЗ ПРАЦЕВЛАШТУВАННЯ ВИПУСКНИКІВ
(АСПІРАНТИ)
КИЇВСЬКОГО НАЦІОНАЛЬНОГО УНІВЕРСИТЕТУ
ТЕХНОЛОГІЙ ТА ДИЗАЙНУ**

2025 року випуску
за результатами анкетування та опитування випускників
Період опитування: листопад 2025 р. -грудень 2025 р.
(12 місяців після закінчення)
ВИПУСК –28 осіб, ОПИТАНО – 28 особа (100%)

**ANALYSIS OF EMPLOYMENT OF GRADUATES (PhD)
OF KYIV NATIONAL UNIVERSITY OF TECHNOLOGIES AND
DESIGN**

Class of 2025
Based on the results of a questionnaire and survey of graduates
Survey period: November 2025 – December 2025
(12 months after graduation)
GRADUATES – 28 people, SURVEYED – 28 people (100%)

ІНФОРМАЦІЯ ЗА ФАКУЛЬТЕТАМИ

	Випуск Graduates	Опитан о Surveye d	Прод овжу ють навч ання Conti nue their studie s	Праце влашт овані Employ ed	Прац ують за фахо м Work in the speci alty	Маю ть власн ий бізнес Own busine ss
Факультет дизайну Faculty of Design	5	5	0	5	1	2
Факультет економіки та бізнесу Faculty of Economic and Business	7	7	0	3	2	3
Факультет культурних і креативних індустрій Faculty of Cultural and Creative Industries	0	0	0	-	-	-
Факультет мистецтв і моди Faculty of Arts and Fashion	2	2	0	2	-	-
Факультет хімічних та біофармацевтичних технологій Faculty of Chemical and Biopharmaceutical Technologies	8	8	0	7	-	-
Факультет інженерії та інформаційних технологій Faculty of Engineering and Information Technologies	6	6	0	-	1	-
РАЗОМ	28	28	0	17	4	5

INFORMATION BY

International Institute of Postgraduate and Doctoral Studies

28 Graduates
28 Respondents

Міжнародний інститут аспірантури і докторантури

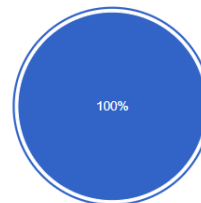
28 випускники
28 опитаних

Year of bachelor's degree

- 2024 – 28(100 %)

Рік закінчення КНУТД
28 відповідей

[Копіювати діаграму](#)



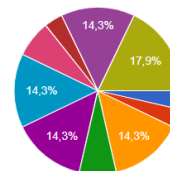
2025

What educational program did you study? (bachelor's degree)

- F3 Computer Science - 1 (3,6)
- G1 Mechanical Engineering (by specializations) 1 (3,6%)
- I8 Pharmacy (by specializations) 4 (14,3%)
- G15 Light Industry Technologies -2 (7,1%)
- G3 Electrical Engineering 4 (13,8%)
- G1 Chemical Technologies and Engineering 4 - (14,3 %)
- D8 – Law 2 (7,1%)
- D5 Marketing
- D3 Management 1 (3,6%)
- Finance, Banking, Insurance and Stock Market 0
- Economics and International Economic Relations 4 -14,3%(by specializations)
- Cultural Studies and Museology - 0
- B2 Design 5 (17,9%)
- Vocational Education (by specializations) 0

Спеціальність за якою Ви навчалися:
28 відповідей

[Копіювати діаграму](#)

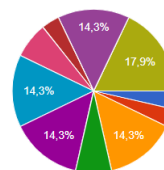


● F3 Комп'ютерні науки
● G1 Механічне інженерство (за спеціалізаціями)
● I8 Фармація (за спеціалізаціями)
● G15 Технології легкої промисловості
● G3 Електрична інженерія
● G1 Хімічні технології та інженерія
● D8 Право
● D5 Маркетинг

▲ 1/2 ▼

Спеціальність за якою Ви навчалися:
28 відповідей

[Копіювати діаграму](#)



● D3 Менеджмент
● D2 Фінанси, банківська справа, страхування та фондовий ринок
● S1 економіка та міжнародні економічні відносини (за спеціалізаціями)
● B12 Культурологія та музеєзнавство
● B2 Дизайн
● A5 Професійна освіта (за спеціалізаціями)

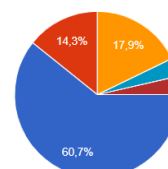
▲ 2/2 ▼

What are you currently doing?

- I work by profession – 17 (60,7%)
- I do not work in my profession – 4 (14,3 %)
- I have my own business – 5 (17,9%)
- I continue my studies – 0(0%)
- I work and study at the same time – 0 (7,5%)
- am on maternity leave- 0 (0%)

Вкажіть вашу зайнятість на ринку праці:
28 відповідей

[Копіювати діаграму](#)



● працюю за фахом
● працюю не за фахом
● маю власний бізнес
● продовжую навчання
● декретна відпустка
● займаюсь фрілансом
● стою на обліку у службі зайнятості
● служба у ЗСУ
● маю проблеми зі здоров'ям, тому не працюю

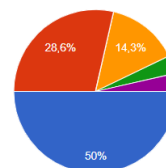
- I work as a freelancer -1 (3,6%)
- I am registered with the employment service- 3 (2.8%)
- I am serving in the Armed Forces -0 (0%)
- I am not working due to health reasons - 1 (3,6%)
- I am not currently employed- 0(03%)

Is the education received within the OP necessary in your current work?

- yes, required by law –14 (50%)
- it is necessary, but not required by law – 8(28,6%)
- not required by law, but nevertheless useful –4 (14,3)
- A waste of time- 1 (3,6%)

Чи потрібна у вашій сьогодишній роботі освіта, отримана в рамках ОП?

28 відповідей



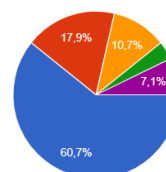
так, потрібна за законом
 необхідна, але не потрібна за законом
 не потрібна за законом, але не менш корисна
 не потрібна за законом і марна
 даремно витрачений час

Did the practice facilitate your adaptation in the profession?

- yes – 17 (67,7%)
- rather yes, than no –8 (28,6%)
- rather no, than yes – 1(3,6%)
- no –2(7,1%)
- I don't know what it is about at all - (0%)

Чи полегшила практика Вашій адаптації в професії ?

28 відповідей



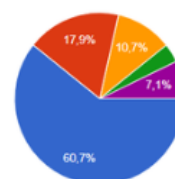
так
 скоріше так, ніж ні
 скоріше ні, ніж так
 ні
 не знаю про що йде мова

Did participation in the international mobility program facilitate your adaptation in the professional sphere?

- Yes — 17 (60.7%)
- Rather yes than no — 5 (17.9%)
- Rather no than yes — 3 (10.7%)
- No — 1 (3.6%)
- I don't know what it is about — 2 (7.1%)

Чи полегшила участь у програмі міжнародної мобільності Вашій адаптації в професійній сфері?

28 відповідей



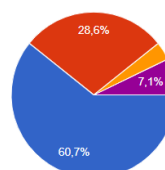
так
 скоріше так, ніж ні
 скоріше ні, ніж так
 ні
 не знаю про що йде мова

Do you use the competences acquired during your studies at the University in your activities?

- Yes – 17 (60.7%)
- Rather yes than no – 8 (28.6%)
- Rather no than yes – 1 (3.6%)
- No – 2 (7.1%)
- I don't know what it is about – 0 (0%)

Чи використовуєте Ви отримані за час навчання в Університеті компетенції в своїй діяльності?

28 відповідей



так
 скоріше так, ніж ні
 скоріше ні, ніж так
 не знаю про що йде мова
 ні

Did the university's graduate employment assistance service help you in your job search?

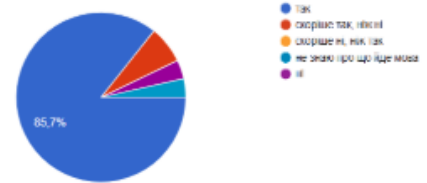
- Yes – 17 (60.7%)
- Rather yes than no – 8 (28.6%)
- Rather no than yes – 1 (3.6%)
- No – 2 (7.1%)
- I don't know what it is about – 0 (0%)
-

If you could go back in time, would you go back to the University?

- Yes, in the same study program at the same university – 24 (85.7%)
- Yes, but in a different study program at the same university – 2 (7.1%)
- No, I would not enroll in the university – 1 (3.6%)
- I don't know – 1 (3.6%)

Чи допомогла Вам у пошуку роботи університетська служба сприяння працевлаштуванню випускників?

28 відповідей



Якби була можливість повернутися в минуле, стали б Ви знову вступати до університету?

28 відповідей

[Копіювати діаграм](#)

